

Universidad de Mendoza

Rectorado

Especialización en Entornos Virtuales de Aprendizaje. 1ra Edición

Modelo de aula virtual para la asignatura Introducción a la Vida Universitaria en la Licenciatura en Educación

Autor: **Leandro D. Soria**

Directora de la carrera: **Magister Silvia Castell**

Directora del trabajo: **Profesora Carolina Gomez Bonino**

Buenos Aires, febrero de 2025

Agradecimiento

A mi Directora de TFE por el tiempo, la dedicación, el compromiso y por sus valiosos comentarios en la guía de este trabajo.

Índice

Resumen 5
Introducción 6
Descripción del contexto 6
Definición del problema 7
Objetivos generales y específicos 8
Objetivo General 8
Objetivos Específicos 8
Preguntas que se esperan responder 9
Definición de la propuesta de desarrollo 10
Justificación del proyecto 11
Marco teórico 12
Antecedentes 12
Contexto global del aprendizaje mediado por tecnologías 12
Proyectos destacados a nivel internacional 13
Proyectos destacados en América Latina 13
Aulas virtuales en Argentina 14
Limitaciones y áreas de mejora en proyectos previos 15
Contribuciones del proyecto "Introducción a la Vida Universitaria" 15
Abordaje conceptual 15
Constructivismo y Aprendizaje Significativo 15
Competencias Digitales y el Enfoque de Alfabetización Digital 16
Aprendizaje Autónomo y Autorregulación 16
Enfoque Colaborativo y Comunitario 17
Diseño Instruccional y Modelos de Aprendizaje Mixto (Blended Learning) 17
Teoría del Aprendizaje Basado en Competencias 18
Motivación y Teoría de la Autodeterminación 18
Educación a distancia 19
EVA y Moodle 19
Rol docente 24
Evaluación 24

Recursos 25
Actividades, cuestionarios, tareas, foros 25
Tecnologías actuales 26
Docentes y estudiantes 27
Buenas prácticas 28
Un posible decálogo de buenas prácticas: 29
Espacios virtuales y aula virtual 30
Lenguaje 31
Educomunicación 31
Metodología 38
Tipo de Estudio 38
Instrumentos de recogida de información 38
Análisis de información 41
Contexto: campo de acción 41
Recursos 44
Descripción de la propuesta de desarrollo 44
Resultados 44
Temporalización/Cronograma 45
Desarrollo de la propuesta 46
Conclusiones 55
Bibliografía 57
Anexos 59
Anexo A - Instrumentos de Recolección de Datos: Encuestas 59
Anexo B - Instrumentos de recolección de datos: Entrevistas 62
Anexo C - Instrumentos de recolección de datos: Registros de interacción en la Plataforma Virtual 63
Anexo D - Instrumentos de recolección de datos: Evaluaciones de desempeño académico 65
Anexo E - Instrumentos de recolección de datos: Diarios reflexivos del estudiante 68

Resumen

El presente proyecto tiene como objetivo principal diseñar e implementar el aula virtual "Introducción a la Vida Universitaria" (IVU) para facilitar la transición de los estudiantes de primer año al entorno académico universitario. A través de un enfoque integral, se busca desarrollar competencias digitales y académicas esenciales, promoviendo la adaptación, el aprendizaje autónomo y la motivación de los estudiantes.

El marco teórico se fundamenta en teorías constructivistas, el aprendizaje significativo y modelos de alfabetización digital, integrando enfoques como la autorregulación y el aprendizaje colaborativo, entre otros. La metodología empleada combina un enfoque mixto (cuantitativo y cualitativo), con instrumentos de recolección de datos como encuestas, entrevistas, registros de interacción y diarios reflexivos.

El aula virtual se estructura en módulos temáticos que abordan competencias clave, como el manejo de herramientas digitales, la organización académica y la comunicación en entornos virtuales.

Finalmente, se proponen ajustes para mejorar la personalización de los contenidos, la interacción y el monitoreo a largo plazo, asegurando que el aula virtual siga siendo una herramienta efectiva y sostenible en el contexto de la educación superior. Este proyecto representa una contribución relevante para fortalecer la experiencia educativa de los estudiantes de primer año y mejorar los indicadores de retención y rendimiento académico.

Introducción

La transición a la vida universitaria representa un reto significativo para los estudiantes de primer año. Durante este período, los estudiantes deben enfrentar diversos desafíos, desde adaptarse a nuevas dinámicas de aprendizaje y responsabilidades académicas hasta adquirir habilidades esenciales para la autogestión del tiempo y la utilización de herramientas digitales. Este contexto exige que los estudiantes desarrollen una mayor autonomía y flexibilidad en sus métodos de estudio, habilidades que no siempre han sido requeridas en niveles previos de su educación. Además, se ven inmersos en un entorno académico que demanda un manejo eficiente de la tecnología como medio principal para el aprendizaje y la comunicación.

En el presente proyecto se plantea el diseño y desarrollo de un prototipo de aula virtual para la asignatura 'Introducción a la Vida Universitaria', que en adelante se identificará como IVU. Esta asignatura tiene el propósito de guiar a los estudiantes en su adaptación al ámbito universitario, ofreciéndoles herramientas y conocimientos necesarios para integrarse efectivamente en esta nueva etapa. La propuesta integra tecnologías educativas avanzadas y plantea un enfoque pedagógico innovador, basado en la autonomía y la autorregulación. Con esta aula virtual se pretende potenciar la capacidad de los estudiantes para gestionar sus tiempos, interactuar de manera significativa con sus compañeros y profesores, y desarrollar una experiencia de aprendizaje accesible, estructurada y ajustada a sus necesidades individuales.

Descripción del contexto

Este proyecto se enmarca en el contexto de la educación superior, específicamente dentro de la Licenciatura en Educación, donde se ha identificado una necesidad fundamental: la provisión de herramientas adecuadas para facilitar la integración y adaptación de los estudiantes de primer año al ritmo y las exigencias del entorno universitario. Es común que, en este nivel educativo, los estudiantes enfrenten dificultades para ajustarse a las demandas académicas y carezcan de las competencias necesarias para aprovechar eficazmente los recursos digitales disponibles. Esta situación puede conducir a una disminución en la motivación, una menor participación en clase y un rendimiento académico limitado, afectando negativamente su bienestar general y sus perspectivas de éxito a largo plazo.

La Licenciatura en Educación es una carrera de grado diseñada para profesionales de la docencia que buscan profundizar sus conocimientos y habilidades en el campo educativo. Con una duración de un año y medio (tres cuatrimestres), más la elaboración del trabajo final, la Licenciatura ofrece una formación integral que complementa la experiencia previa de los docentes, capacitándolos para asumir roles de liderazgo en instituciones educativas, diseñar proyectos innovadores y aplicar metodologías pedagógicas avanzadas. La asignatura "Introducción a la Vida Universitaria" (IVU), al ser de carácter introductorio y obligatorio, se imparte antes de las materias específicas de la carrera. Esta carrera, relativamente reciente en el ámbito universitario, surge con el objetivo de jerarquizar la formación docente, incorporando contenidos que capacitan al profesional en áreas como la dirección de instituciones educativas, el liderazgo de proyectos, la profundización de contenidos pedagógicos y tecnológicos, entre otras.

En la mayoría de las instituciones que ofrecen la Licenciatura, la materia IVU siempre ha estado presente, adaptándose a la modalidad a distancia de la carrera. No obstante, la presente propuesta busca potenciar la experiencia de los estudiantes en el manejo de herramientas tecnológicas para la educación. En las primeras versiones de la materia, la orientación sobre el uso de recursos digitales era escasa, lo cual representa una oportunidad de mejora que este proyecto busca abordar.

El aula virtual ofrece un valioso apoyo pedagógico continuo y flexible, permitiendo a los estudiantes acceder a los contenidos desde cualquier lugar. Este entorno de aprendizaje facilita la transición universitaria al promover la adquisición de habilidades esenciales, como la planificación y organización del tiempo, la resolución de problemas y el trabajo colaborativo en un contexto digital. Al proporcionar una plataforma virtual estructurada y de fácil acceso, se busca que los estudiantes desarrollen un sentido de pertenencia y autonomía, elementos cruciales para una integración exitosa en la vida universitaria.

Definición del problema

El presente proyecto aborda una problemática fundamental en la educación superior: la dificultad que experimentan los estudiantes de primer año en su transición al ámbito universitario. Esta dificultad no se limita solo a la adaptación a un nuevo entorno académico, sino que abarca la necesidad de desarrollar competencias cruciales, por ejemplo, las tecnopedagógicas, para su éxito en la universidad y en la vida profesional.

La universidad no solo tiene la función de transmitir conocimientos y saberes disciplinares, sino también la de formar ciudadanos críticos, reflexivos y comprometidos con su entorno laboral y social. Los estudiantes que ingresan a la universidad se enfrentan a un contexto que demanda autonomía, capacidad de gestión del tiempo para el cursado de las materias, habilidades digitales básicas y avanzadas, y la capacidad de construir conocimiento de manera colaborativa con herramientas digitales.

Actualmente, la transformación digital permeó todos los ámbitos de la sociedad, incluyendo a la universidad. Los entornos virtuales de aprendizaje se convirtieron en espacios esenciales para la enseñanza y el aprendizaje. Ellos exigen a los estudiantes un manejo eficiente de herramientas digitales y la habilidad para comunicarse con ellas. Sin embargo, muchos estudiantes llegan a la universidad sin estas competencias desarrolladas, o de manera básica, lo que puede limitar su capacidad para aprovechar las oportunidades que ofrece la educación superior y alcanzar su máximo potencial. Este proyecto propone el diseño y desarrollo de un aula virtual innovadora que responde a esta necesidad. Es un espacio flexible y adaptativo que busca empoderar a los estudiantes, promover la adquisición de competencias digitales y habilidades transversales que les permitan integrarse de manera exitosa en la vida universitaria. Todo lo dicho contribuye a la formación de profesionales competentes y ciudadanos comprometidos.

Objetivos generales y específicos

Objetivo General

Desarrollar un prototipo de aula virtual para la asignatura "Introducción a la Vida Universitaria" en la Licenciatura en Educación, que facilite la adaptación de los estudiantes de primer año mediante el uso de tecnologías educativas y prácticas pedagógicas innovadoras.

Objetivos Específicos

- Crear una estructura modular que permita a los estudiantes explorar los contenidos de manera autónoma y progresiva, facilitando así su comprensión y retención de información.

- Diseñar actividades interactivas y colaborativas que fomenten el trabajo en equipo y el desarrollo de habilidades sociales, promoviendo la integración y el sentido de comunidad.
- Proporcionar recursos específicos para el desarrollo de habilidades de gestión del tiempo, organización, y otras competencias transversales necesarias para la vida universitaria.
- Incorporar herramientas de inteligencia artificial para personalizar la experiencia de aprendizaje y ofrecer retroalimentación inmediata y adaptativa, según el ritmo de aprendizaje de cada estudiante.
- Evaluar la efectividad del aula virtual en términos de usabilidad, satisfacción del usuario y logro de los objetivos de aprendizaje, utilizando métricas de análisis de comportamiento y encuestas de satisfacción.

Preguntas que se esperan responder

¿Cómo puede un aula virtual facilitar el proceso de adaptación de los estudiantes de primer año a la vida universitaria?

¿Cuáles son las competencias y habilidades que deben desarrollar los estudiantes en su primer año para enfrentar con éxito el entorno universitario?

¿Qué tipo de actividades y recursos pueden integrarse en el aula virtual para fomentar la autonomía y la autogestión?

¿De qué manera la inteligencia artificial y la personalización del aprendizaje pueden mejorar la motivación y el rendimiento de los estudiantes durante su primer año?

¿Cómo impacta el uso de un entorno virtual en la satisfacción y experiencia académica de los estudiantes a lo largo del curso?

¿El uso de las herramientas tecnológicas, fundamentadas en decisiones pedagógicas, facilita la transición de los estudiantes al entorno virtual universitario?

Definición de la propuesta de desarrollo

La propuesta de este proyecto se centra en el diseño y desarrollo de un prototipo de aula virtual para la asignatura "Introducción a la Vida Universitaria." Este entorno virtual contará con una estructura organizada en secciones como "Inicio," "Cronograma," "Programa," "Materiales," "Unidades" y "Evaluaciones." Cada sección está diseñada para apoyar diferentes aspectos del aprendizaje y facilitar el acceso a recursos pedagógicos de manera organizada.

En este sentido, la propuesta busca la innovación, entendida como la modificación de situaciones para mejorarlas. Innovar significa cambiar algo porque se introducen novedades. Es cambiar esquemas para experimentar nuevos comienzos. La innovación educativa es un proceso en la forma de pensar la educación. El cambio se puede dar en una práctica, una metodología, una modalidad. Al cambiar las prácticas educativas, pueden hacerlo los aprendizajes significativos. En los últimos años se pasó de una educación clásica con pizarrones y libros a una que utiliza las TIC con recursos didácticos que promueven aprendizajes significativos y motivadores. Esta cátedra emplea herramientas tecnológicas para que los estudiantes busquen, seleccionen, analicen e interpreten información para luego tomar decisiones en su proceso.

Para lograr este objetivo, el aula virtual incluirá módulos específicos que cubren temas como el uso de plataformas de aprendizaje, estrategias de estudio y organización de tareas, y el manejo adecuado de recursos digitales para la investigación. Aunque el diseño detallado y la implementación específica de cada módulo se desarrollarán en etapas posteriores, esta propuesta tiene como objetivo inicial proporcionar un soporte integral y accesible. Además, el aula ofrece actividades interactivas que fomentan el trabajo en equipo, tales como foros de discusión, proyectos colaborativos y espacios para la reflexión individual y grupal. Estas actividades están diseñadas para desarrollar habilidades sociales y mejorar la comunicación entre los estudiantes, elementos clave para una adaptación exitosa a la vida universitaria.

Justificación del proyecto

El proyecto responde a la creciente necesidad de adaptar la educación universitaria a los entornos digitales. La creación de un aula virtual no solo facilitará la transición de los estudiantes a la vida universitaria, sino que también promoverá el desarrollo de competencias digitales y habilidades de autogestión necesarias en la era digital. La implementación de un entorno virtual accesible y personalizado contribuirá significativamente a mejorar el proceso de adaptación y a reducir los niveles de ansiedad y estrés asociados con la transición universitaria, además de contribuir en la mejora de la experiencia de aprendizaje fomentando el sentido de comunidad entre estudiantes.

El objetivo es potenciar la modalidad a distancia de la asignatura IVU y de la Licenciatura, actualizar las metodologías de enseñanza y aprendizaje con tecnologías de vanguardia, optimizar la experiencia de los estudiantes de nuevo ingreso mediante la plataforma Moodle y, por consiguiente, facilitar su acceso y tránsito en la educación universitaria.

La propuesta tiene como finalidad la utilización de Moodle para el IVU. Esta plataforma mejora la interacción y comunicación entre los actores del aprendizaje. Permite la gestión de usuarios-alumnos y utiliza las TIC en un entorno colaborativo. Los docentes y estudiantes pueden cargar archivos, videos, enlaces o imágenes en un espacio seguro, interactivo, con momentos sincrónicos y asincrónicos. Posibilita manejar con cierta libertad los horarios para trabajar las actividades planificadas.

El Entorno Virtual de Aprendizaje (aula virtual) tiene el fin de preparar a los estudiantes para el cursado de la carrera de modalidad a distancia mencionada y ofrecer herramientas y entornos virtuales para el aprendizaje actualizados. El EVA permite la comunicación activa entre los docentes y alumnos. El aula virtual está a disposición de los docentes que integran la cátedra y de los estudiantes que podrán integrar las TIC en sus actividades de la cursada y, posteriormente, como profesionales del área.

El proyecto busca reducir la brecha al proporcionar una plataforma de apoyo que prepare a los estudiantes para enfrentar estos desafíos desde el inicio de su formación universitaria. Al promover el desarrollo de competencias digitales y académicas básicas, el proyecto beneficia a los estudiantes directamente, permitiéndoles mejorar su rendimiento, su adaptación y su autonomía en el entorno universitario. De este

modo, la propuesta de innovación contribuye no solo al éxito individual de cada estudiante, sino también a mejorar el rendimiento general de la institución, al facilitar una transición más efectiva hacia la vida académica y reducir posibles tasas de deserción.

Además, este proyecto fomenta el uso ético de la inteligencia artificial en la educación, promoviendo una experiencia de aprendizaje adaptada a las necesidades individuales de los estudiantes y alineada con los principios de accesibilidad e inclusión. La innovación en el ámbito educativo, respaldada por un enfoque pedagógico centrado en el estudiante, representa un avance significativo en la formación de profesionales mejor preparados para enfrentar los desafíos de un mundo en constante cambio.

Marco teórico

Antecedentes

Contexto global del aprendizaje mediado por tecnologías

Desde principios del siglo XXI, la transformación digital ha revolucionado la educación, especialmente en el nivel superior. Las plataformas de aprendizaje en línea (Learning Management Systems, LMS) se han consolidado como herramientas clave para facilitar el acceso a la educación y mejorar la calidad de los procesos de enseñanza-aprendizaje. Según Reeves (2000), la innovación educativa en entornos virtuales requiere un enfoque sistemático que pase por etapas como la identificación de problemas, el diseño de soluciones basadas en evidencia, la implementación y la evaluación continua. Este marco teórico ha guiado la planificación de numerosos proyectos en universidades de todo el mundo.

Autores como Garrison y Vaughan (2008) han destacado que los entornos virtuales deben ser diseñados para fomentar la participación activa, el aprendizaje colaborativo y la reflexión crítica. Este enfoque es particularmente relevante en el caso de los estudiantes de primer año, quienes enfrentan múltiples desafíos al adaptarse a las demandas del entorno universitario. Las tecnologías, cuando se utilizan adecuadamente, no solo actúan como herramientas pedagógicas, sino también como mediadoras de la interacción social y del desarrollo de habilidades esenciales para el éxito académico.

Proyectos destacados a nivel internacional

Modelos en América del Norte

En Canadá, el programa "Online Learning Readiness Assessment" se ha convertido en un referente en la preparación de estudiantes para entornos virtuales. Este modelo utiliza diagnósticos iniciales para evaluar las habilidades digitales y académicas de los estudiantes, ofreciendo recursos personalizados que les permiten mejorar sus áreas de debilidad antes de iniciar su vida universitaria. Entre los resultados más destacados, este programa ha logrado reducir significativamente las tasas de abandono en el primer semestre, además de mejorar la confianza de los estudiantes en su capacidad para manejar las exigencias académicas.

En Estados Unidos, iniciativas como "First-Year Experience" combinan componentes presenciales y virtuales para apoyar la transición de los estudiantes. Estas incluyen talleres sobre habilidades digitales, orientación académica y estrategias para la gestión del tiempo. Los estudios realizados por Tinto (2012) han demostrado que los programas de nivelación con un fuerte componente tecnológico pueden tener un impacto duradero en la retención y el rendimiento académico.

Experiencias en Europa

En países europeos, como Finlandia y el Reino Unido, se han implementado plataformas interactivas para facilitar la nivelación académica. La Universidad de Helsinki, por ejemplo, utiliza un sistema basado en inteligencia artificial para personalizar las actividades de aprendizaje según las necesidades específicas de los estudiantes. Este enfoque adaptativo ha sido destacado por su capacidad para atender a grupos heterogéneos, ofreciendo experiencias de aprendizaje significativas y motivadoras.

Por su parte, universidades europeas han desarrollado el programa "Digital Skills for Academic Success", que integra el desarrollo de habilidades tecnológicas con la formación en pensamiento crítico y argumentación. Este modelo holístico subraya que las competencias digitales no pueden desarrollarse de manera aislada, sino que deben estar integradas en un contexto más amplio de habilidades académicas y profesionales.

Proyectos destacados en América Latina

En América Latina, el contexto educativo presenta desafíos específicos relacionados con las brechas de acceso a la tecnología y las desigualdades en la preparación académica de los estudiantes. Sin embargo, varias universidades han liderado iniciativas innovadoras que buscan superar estas barreras.

Programa de Alfabetización Digital de la UNAM

La Universidad Nacional Autónoma de México (UNAM) implementó un programa de alfabetización digital dirigido a estudiantes de primer ingreso. Este proyecto combina talleres presenciales y en línea para enseñar el uso de plataformas educativas, herramientas de ofimática y estrategias de búsqueda de información. Un aspecto clave de este programa es su enfoque en la inclusión, asegurando que todos los estudiantes, independientemente de sus antecedentes tecnológicos, puedan beneficiarse de los recursos ofrecidos.

Aulas virtuales en Argentina

En Argentina, universidades como la Universidad Nacional de Córdoba y la Universidad Nacional de Cuyo han implementado aulas virtuales para apoyar a los estudiantes en su adaptación al entorno universitario. Estas iniciativas incluyen módulos sobre manejo de plataformas digitales, estrategias de estudio y organización del tiempo. En el caso de la Universidad Nacional de Cuyo, el "Programa de Nivelación Virtual" demostró que los estudiantes que participaron en el aula virtual tuvieron un rendimiento académico superior en comparación con aquellos que no lo hicieron, lo que evidencia su efectividad.

Impacto de las tecnologías educativas en la retención y el rendimiento

La literatura sobre tecnologías educativas destaca su impacto positivo en la retención y el rendimiento académico. Según Salinas (2004), los programas que integran herramientas tecnológicas no solo mejoran las competencias digitales, sino que también fomentan la motivación y el sentido de pertenencia de los estudiantes. Estos factores son esenciales para prevenir el abandono en los primeros semestres, que suele ser uno de los mayores desafíos en la educación superior.

Por otro lado, investigaciones de Mayer (2020) sobre el uso de recursos multimedia han demostrado que los estudiantes retienen mejor la información cuando los contenidos están diseñados de manera visualmente atractiva y estructurados en pequeños bloques de aprendizaje. Este enfoque, conocido como "microlearning", ha

sido incorporado en varios programas de nivelación como una estrategia efectiva para mantener el interés de los estudiantes y facilitar su aprendizaje.

Limitaciones y áreas de mejora en proyectos previos

A pesar de los avances logrados, los estudios señalan algunas limitaciones en los programas de nivelación existentes. Una de las críticas más comunes es la falta de personalización, ya que muchos programas ofrecen un enfoque uniforme que no considera las diferencias en las habilidades y necesidades de los estudiantes. Además, la mayoría de los programas se centra en competencias digitales, descuidando aspectos como el desarrollo emocional y social, que son igualmente importantes para la adaptación al entorno universitario.

Contribuciones del proyecto "Introducción a la Vida Universitaria"

El aula virtual "Introducción a la Vida Universitaria" busca superar estas limitaciones mediante un enfoque integral que combina competencias digitales, habilidades académicas y apoyo emocional. Inspirado en los mejores ejemplos internacionales y regionales, este proyecto se distingue por:

• Su diseño personalizado, que permite a los estudiantes avanzar a su propio ritmo.

• La integración de recursos interactivos y multimedia que hacen que el aprendizaje sea más atractivo.

• El énfasis en la colaboración y el desarrollo de un sentido de comunidad entre los participantes.

Abordaje conceptual

Constructivismo y Aprendizaje Significativo

El constructivismo, como enfoque central, establece que el aprendizaje ocurre de manera activa, cuando los estudiantes construyen su propio conocimiento a partir de la interacción con su entorno y con los materiales educativos. Según Vygotsky (1978), el aprendizaje es un proceso social mediado por la interacción con herramientas culturales y la guía de un tutor o docente. En el contexto del aula virtual, la plataforma actúa como un mediador que facilita la construcción del conocimiento mediante recursos interactivos y actividades colaborativas.

El aula virtual incorpora los principios de la zona de desarrollo próximo (ZDP) de Vygotsky, donde las actividades y contenidos están diseñados para desafiar a los estudiantes ligeramente más allá de sus capacidades actuales, permitiendo que alcancen niveles superiores de desempeño con la orientación adecuada. Esto se refuerza con el aprendizaje significativo de Ausubel (1963), quien enfatiza la importancia de conectar los nuevos conocimientos con las estructuras cognitivas preexistentes de los estudiantes, promoviendo una comprensión más profunda y duradera.

Competencias Digitales y el Enfoque de Alfabetización Digital

En la era digital, las competencias tecnológicas son fundamentales para el éxito académico y profesional. El marco conceptual en el que se inspira Ferrari (2013), basado en el modelo Digcomp (Centro Común de investigación de la Comisión Europea), sobre competencias digitales, identifica cinco áreas clave:

1. Información y alfabetización digital: Buscar, evaluar y gestionar información.
2. Comunicación y colaboración: Interactuar con otros en entornos digitales.
3. Creación de contenido digital: Desarrollar materiales y proyectos en plataformas digitales.
4. Seguridad: Gestionar la identidad y la privacidad en línea.
5. Resolución de problemas: Adaptarse y encontrar soluciones en entornos digitales.

El aula virtual aborda estas áreas a través de actividades diseñadas para desarrollar habilidades prácticas y críticas, como la búsqueda de información en bases de datos académicas, el uso de herramientas de colaboración en línea y la creación de trabajos académicos siguiendo estándares formales.

Aprendizaje Autónomo y Autorregulación

El aprendizaje autónomo, basado en las ideas de autores como Knowles (1975), subraya la importancia de que los estudiantes asuman un rol activo en su proceso de aprendizaje, estableciendo objetivos, gestionando su tiempo y evaluando su progreso. Este enfoque se refuerza con el modelo de autorregulación de Zimmerman (2000), que identifica tres fases clave en el aprendizaje:

1. Planificación: Establecimiento de metas y estrategias.
2. Ejecución: Monitoreo y control de las actividades de aprendizaje.
3. Autoevaluación: Reflexión sobre los resultados obtenidos y ajustes necesarios.

El diseño del aula virtual fomenta la autorregulación mediante herramientas que permiten a los estudiantes visualizar su progreso, recibir retroalimentación inmediata y ajustar su enfoque según sea necesario. Además, las actividades interactivas y las evaluaciones formativas están diseñadas para promover la autonomía y la reflexión crítica.

Enfoque Colaborativo y Comunitario

El aprendizaje colaborativo, basado en los trabajos de Johnson y Johnson (1999), enfatiza que los estudiantes logran un aprendizaje más profundo y significativo cuando trabajan juntos para resolver problemas, compartir ideas y alcanzar metas comunes. En el aula virtual, esta colaboración se facilita mediante foros de discusión, proyectos grupales y actividades que promueven la interacción entre pares.

Además, el concepto de comunidad de práctica de Wenger (1998) es relevante para el diseño del aula virtual, ya que permite crear un espacio donde los estudiantes puedan compartir experiencias, aprender de otros y desarrollar un sentido de pertenencia. Esto es crucial para los estudiantes de primer año, quienes a menudo enfrentan sentimientos de aislamiento al ingresar a un nuevo entorno académico.

Diseño Instruccional y Modelos de Aprendizaje Mixto (Blended Learning)

El aula virtual se inspira en el modelo de ADDIE (Análisis, Diseño, Desarrollo, Implementación y Evaluación), ampliamente utilizado en el diseño instruccional. Este modelo asegura que las actividades y los recursos estén alineados con los objetivos de aprendizaje, ofreciendo una experiencia educativa coherente y efectiva.

Además, el enfoque de aprendizaje mixto o blended learning, descrito por autores como Garrison y Vaughan (2008), combina elementos de aprendizaje sincrónico y asincrónico para maximizar la flexibilidad y accesibilidad del aula virtual. En este proyecto, se priorizan actividades asincrónicas que permitan a los estudiantes avanzar a su propio ritmo, complementadas con oportunidades sincrónicas para la interacción en tiempo real.

Teoría del Aprendizaje Basado en Competencias

El aula virtual también se fundamenta en el enfoque de aprendizaje basado en competencias (ABC), propuesto por autores como Perrenoud (2004) y Zabala (2007). Este enfoque enfatiza el desarrollo de habilidades prácticas que sean transferibles a otros contextos académicos y profesionales. Al igual que las DigComp, los dos marcos conceptuales hacen referencia a competencias esenciales como la gestión de información, la comunicación efectiva y la resolución de problemas, habilidades que se desarrollan en el aula virtual. Al integrarlas en ella, se asegura que los estudiantes no solo incorporen conocimientos teóricos, sino que también adquieran habilidades aplicables en contextos reales, algo fundamental en los estudiantes de primer año, quienes precisan herramientas concretas y accesibles para navegar en un entorno universitario autónomo y flexible. Las competencias desarrolladas en el aula virtual incluyen:

- Organización y gestión de información.
- Comunicación escrita y oral en contextos académicos.
- Pensamiento crítico y resolución de problemas.

El diseño de las actividades y los módulos refleja estos enfoques, asegurando que los estudiantes no solo adquieran conocimientos, sino que también desarrollen habilidades aplicables a su vida académica y futura carrera.

Motivación y Teoría de la Autodeterminación

Finalmente, la teoría de la autodeterminación (Ryan y Deci, 2000) ofrece un marco para comprender cómo motivar a los estudiantes en entornos virtuales. Esta teoría identifica tres necesidades psicológicas básicas que deben satisfacerse para fomentar la motivación intrínseca:

1. Autonomía: Sentirse en control de su propio aprendizaje.
2. Competencia: Percibir que están desarrollando habilidades significativas.
3. Relación: Sentir conexión con sus compañeros y docentes.

El aula virtual aborda estas necesidades al ofrecer actividades personalizables, retroalimentación constante y oportunidades para la interacción social, creando un

entorno que motive a los estudiantes a participar activamente y a persistir en su aprendizaje.

Educación a distancia

La educación a distancia es una modalidad en la que la relación entre docente y estudiante es sustituida por mensajes de uno y otro, permitiendo un diálogo didáctico. Usan distintos medios y estrategias que ayudan a superar los límites de tiempo y espacio. Las propuestas de esta modalidad emplean tecnologías para mediar la enseñanza. Con Internet, el espacio y el tiempo no son limitaciones. Se tienen en cuenta la diversidad geográfica y edades de los estudiantes. La clave está en utilizar los recursos y canales de comunicación adecuados. Las acciones de enseñanza y aprendizaje de los EVA se desarrollan en aulas insertas en plataformas virtuales. La Educación a Distancia es la que emplea internet como soporte tecnológico. En la propuesta, se concibe la cursada de la materia a distancia, con el uso de herramientas tecnológicas que luego emplearán en otras materias de la carrera.

Recordemos que la Ley 26.206, en el título VIII, define a la Educación a Distancia como una opción pedagógica y didáctica que se desarrolla en distintos niveles y modalidades del sistema educativo. También menciona que la relación docente-alumno está distanciada en cuanto a las variables tiempo y/o espacio. Esta opción pedagógica, utiliza materiales y recursos tecnológicos diseñados según la propuesta educativa.

EVA y Moodle

Un Entorno Virtual de Aprendizaje (EVA) es un sitio que posee herramientas para implementar actividades educativas. Los EVA pueden llamarse de diferentes maneras: plataformas virtuales de aprendizaje, plataformas de tele-enseñanza, plataformas educativas, aulas virtuales, entornos virtuales de enseñanza-aprendizaje, entre otros. Recordemos que “Crear un Entorno Virtual de Enseñanza y Aprendizaje no constituye un tema menor, toda vez que dependiendo de cómo lo creemos y qué utilización le demos, estaremos favoreciendo o entorpeciendo el desarrollo pleno de la multiplicidad de habilidades diferentes.” (De Elorza Feldborg, 2016, p. 147).

Moodle es un sistema de gestión de cursos, de distribución libre, fácil de instalar y actualizar. Permite la creación de comunidades de aprendizaje online. Es un entorno ideal para trabajo colaborativo. Se aprende con el intercambio de las tareas entre

estudiantes. El docente crea los contenidos y es mediador entre los contenidos que se enseñan. La plataforma cuenta con herramientas colaborativas en foros, en chats, mensajería interna, enlaces, wikis y glosarios. Permite subir documentos en distintos formatos, archivos de audio y video, integrar Youtube, Soundcloud, entre otras. La materia pueda ser desarrollada por varios docentes y organizar el contenido con calendario. Los estudiantes aprenden con recursos variados, intercambian experiencias y gestionan el tiempo de su cursada. Se conforman comunidades virtuales de aprendizaje. Comparten intereses y utilizan los recursos ofrecidos por el docente. El aula virtual, al ser desarrollada en Moodle, cumple con las características mencionadas.

Las aulas virtuales son espacios donde se construyen sentidos con la vinculación de estudiantes y docentes, a partir de materiales en distintos soportes, que comunican con disposiciones interactivas, tipografía atractiva y colores diversos. Son entornos de aprendizaje que favorecen la construcción y reconstrucción de conocimientos por medio de la interacción entre estudiantes y docentes. Con el uso de materiales y recursos multimedia, se favorece un vínculo significativo que promueve el aprendizaje colaborativo y el desarrollo de habilidades críticas. Son espacios atractivos y dinámicos para la comunidad educativa. Las aulas virtuales se pueden definir como ecosistemas de aprendizaje que integran la tecnología, fundamentada en teorías pedagógicas, que ayuda a desarrollar de forma integral a los estudiantes.

Aprender en un entorno virtual es más que leer textos para entender los contenidos; es leer paratextos, ilustraciones, videos, audios. Con ellos se construye conocimiento. El rol docente es clave para mediar el proceso de aprendizaje. El aula virtual cuenta con materiales atractivos y multimodales.

En el aula se efectúa un procesamiento didáctico. El docente es creador de los contenidos y facilitador de los recursos tecnológicos. Selecciona las herramientas más pertinentes en función de los objetivos didácticos. Los materiales y actividades diseñados implican una concepción de sujeto educativo. Este proceso es el vínculo entre lo pedagógico, lo tecnológico y lo disciplinar. El programa y el cronograma son documentos presentes en el aula para que los estudiantes tengan el recorrido de las clases. Así organizan la cursada. El cronograma prevé la organización de la cursada. Estos aspectos están presentes en el aula virtual del proyecto.

En la actualidad, la tecnología ha revolucionado el mundo de la educación, ofreciendo un vasto horizonte de oportunidades para el aprendizaje. La transformación digital ha permitido que los estudiantes no se limiten a las restricciones físicas del aula, ya que pueden participar activamente en el proceso educativo desde la comodidad de sus hogares. Esta nueva era se caracteriza por la interacción constante, el acceso a recursos digitales, la colaboración entre compañeros y la posibilidad de aprender de manera colectiva. La tecnología ha abierto las puertas a un aprendizaje sin fronteras, donde la mente y el corazón se conectan a través de la sinergia digital, brindando a los estudiantes un entorno educativo más enriquecedor y participativo. La tecnología desempeña un papel fundamental en casi todos los aspectos de nuestras vidas, y esto solo se intensificará en el futuro.

Los educadores tienen la responsabilidad de dotar a los estudiantes de habilidades y competencias necesarias para sobresalir en un mundo impulsado por la robótica, la inteligencia artificial y otras tecnologías avanzadas. En este contexto, las aulas virtuales se convierten en espacios donde se desarrollan competencias con herramientas tecnológicas accesibles. Esto permite a los docentes crear entornos de aprendizaje sin necesidad de conocimientos avanzados o específicos de programación. Por lo tanto, las plataformas facilitan el trabajo colaborativo, el intercambio de contenidos y la utilización de recursos digitales diversos.

Para los educadores, esto plantea un desafío emocionante pero importante: cómo integrar estas tecnologías de manera efectiva en el aula y cómo preparar a los estudiantes para trabajar con ellas. Esto no solo implica enseñar habilidades técnicas, sino también fomentar la creatividad, la resolución de problemas y la adaptabilidad. La educación no debe centrarse únicamente en las habilidades actuales, sino en la capacidad de los estudiantes para aprender y adaptarse continuamente a medida que surgen nuevas tecnologías. Esto enfatiza la importancia de promover un aprendizaje continuo a lo largo de la vida y una mentalidad de crecimiento en la educación.

En el espacio del aula virtual, como en otros espacios similares, se da el encuentro de dos sujetos, el docente/tutor y el estudiante. En ese espacio los elementos comunican: tipografía, tamaño, color, imágenes, videos, gráficos. La comunicación implica las prácticas sociales con respecto al estudio, las representaciones del docente sobre sus estudiantes y las representaciones del estudiante sobre el docente.

La plataforma educativa aporta significaciones. En ella se diseñan los contenidos con textos multimodales. Hay simultaneidad de elementos visuales y narraciones diferentes al mundo lineal. Las pantallas trabajan con palabras e imágenes simultáneas.

Los EVA emplean herramientas de comunicación síncrona y asíncrona (chats, foros de discusión, videoconferencias), de gestión de los materiales de aprendizaje y de la gestión de las personas que participan.

Existen EVA de tres tipos:

Privativos (se deben pagar licencias).

Software libre (Moodle, por ejemplo, en nuestro caso).

Desarrollados y personalizados por alguna universidad.

Moodle tiene desarrolladores de software, liderados por su creador, Martin Dougiamas de Perth, Australia. La primera versión apareció el 20 de agosto de 2002. Luego surgieron nuevas versiones. Si bien los EVA se asocian con procesos educativos a distancia, no siempre es así. Se usan en la docencia universitaria presencial como complemento a las clases presenciales (aula virtual como un apéndice a la materia); en la docencia semipresencial (el EVA más el aula física), a veces se denomina blended learning; en la docencia a distancia (único espacio educativo, como el caso del proyecto de este trabajo), donde las acciones pedagógicas, comunicativas y de evaluación se dan en ese espacio.

La adopción de Entornos Virtuales de Aprendizaje (EVA) para fines educativos representa una decisión estratégica y fundamental para las universidades. El proceso suele desarrollarse por etapas, comenzando con la creación de un espacio virtual específico para una materia. Ahí se implementan diversas herramientas de manera gradual. Esta implementación tiene una dimensión tecnopedagógica, puesto que transforma la dinámica de enseñanza y aprendizaje mediante el uso estratégico de la tecnología. Entonces los EVA no solo complementan la enseñanza tradicional, sino que la enriquecen con el aprendizaje activo, la personalización de la experiencia educativa y la evaluación continua del progreso.

El EVA presentado asume un grado de interacción alto de los alumnos con los contenidos a través de la tecnología. Actúa como repositorio (archivos y foro de novedades), plantea actividades a los estudiantes (cuestionarios, consultas,

encuestas, foros destinados a consultas, tareas con comentarios), y los estudiantes se comunican entre sí (foros de discusión, tareas grupales, etc.)

Los EVA permiten mejorar la comunicación entre docentes y estudiantes. El tiempo y el espacio no son lineales. En las clases presenciales la comunicación se efectúa cara a cara y los horarios son fijos o pautados. Con los EVA docentes y estudiantes interactúan en forma sincrónica (videoconferencia o chat) o asincrónica (foro de discusión). Es interesante pensar que cualquier estudiante plantea una duda u organiza un trabajo colaborativo desde cualquier lugar, en cualquier momento. Entre los estudiantes se favorece la comunicación, más si los docentes proponen actividades que prioricen la interactividad.

En el contexto de un Entorno Virtual de Aprendizaje (EVA) como Moodle, el aula virtual surge como el espacio esencial para el intercambio pedagógico entre docentes y estudiantes. Por lo tanto, es fundamental organizar con claridad tanto los materiales como la estructura del aula para asegurar una navegación intuitiva y fluida. La comunicación se facilita por medio de herramientas como foros y chats. Un aspecto clave para la organización es el uso de pestañas para estructurar cada unidad temática.

Se sugiere la siguiente estructura, basada en las mejores prácticas de diseño instruccional:

- Pestaña “Inicio”: debe incluir un video de bienvenida para los estudiantes, el programa de la asignatura y el cronograma de actividades. Además, se recomienda un “foro de avisos” para comunicar las novedades y anuncios relevantes del curso.
- Uso de etiquetas: son útiles para generar títulos claros en cada sección, facilitando la identificación rápida del contenido.
- Textos concisos: incorporar textos breves para mantener la atención de los estudiantes. Para textos más extensos, se recomienda utilizar el recurso “libro” de Moodle.

Organización de la clase. Para una correcta organización de cada clase, es útil la siguiente estructura:

- Hoja de ruta (recurso página): presenta una guía para la clase.
- Clase: expone los contenidos a trabajar.
- Foro de Intercambio: ofrece un espacio de comunicación y debate.

- Tarea: permite gestionar las entregas de archivos.
- Bibliografía: lista los materiales obligatorios y complementarios para el estudio.

Esta estructura, implementada en el aula virtual del proyecto, busca optimizar la experiencia de aprendizaje, facilitando el acceso a los recursos y fomentando una interacción efectiva entre todos los participantes.

Este enfoque, además de mejorar la navegación del aula virtual, está orientado con los principios de diseño instruccional que se mencionan en el marco teórico, como el modelo ADDIE, que enfatiza la importancia de una estructura clara y coherente para facilitar el aprendizaje. La organización del aula apoya la teoría del aprendizaje basado en competencias, puesto que proporciona una ruta clara y ágil para que los estudiantes desarrollen habilidades prácticas y transferibles a otros escenarios.

Rol docente

El rol docente está focalizado en la mediación con el estudiante. La mediación es como el docente organiza el aula virtual. Facilita el acceso y el recorrido por las clases propuestas. Guía los aprendizajes y los intercambios dentro del aula, diseña el cronograma de clases, contenidos, actividades y la hoja de ruta. Las actividades propuestas tienen en cuenta el rol docente mencionado.

Evaluación

La evaluación es una parte esencial de la enseñanza. Existen diversos tipos de evaluación, cada uno con sus propios instrumentos y objetivos, que contribuyen a enriquecer la experiencia educativa. Un lugar muy importante en el proceso evaluativo lo tiene la retroalimentación. Dentro de la retroalimentación, las evaluativas o descriptivas son muy importantes porque detallan logros, orientaciones para mejorar las respuestas, cómo sería una posible respuesta correcta y pistas para el propio aprendizaje. Se piensa la evaluación más allá de la aprobación, desafío para las materias virtuales.

Para el estudiante, cursar en entornos virtuales es complejo. Deben disponer de tiempo para realizar las actividades, resolver las tareas y estudiar el material. Se promueve la autonomía. Es por este motivo que en el aula virtual se ofrecen guías y tutoriales.

El diseño de rúbricas consiste en crear documentos que definen de manera clara y sistemática las expectativas y criterios de evaluación para una tarea específica, facilitando así la comprensión del desempeño esperado tanto para docentes como para estudiantes. En el aula virtual está presente una rúbrica.

Recursos

Los recursos son objetos, herramientas y materiales que los docentes utilizan para facilitar el aprendizaje y promover la interacción en el proceso educativo. El aula virtual se destaca por la variedad de recursos ofrecidos. La diversidad de recursos disponibles en el aula virtual no solo enriquece el contenido educativo, sino que también fomenta la participación activa de los estudiantes, promoviendo un aprendizaje más dinámico y colaborativo.

Actividades, cuestionarios, tareas, foros

Las actividades se refieren a las acciones y tareas diseñadas por docentes para facilitar el aprendizaje de los estudiantes. Estas actividades son fundamentales porque permiten a los alumnos interactuar con el contenido, entre ellos, con el contexto, con la tecnología, con el docente, entre otras. Permiten desarrollar habilidades y aplicar conocimientos en contextos prácticos. Según David Ausubel, el aprendizaje significativo ocurre cuando los estudiantes pueden relacionar nueva información con conocimientos previos; entonces, las actividades son una herramienta clave para lograr esta conexión.

MOODLE ofrece una gran variedad de actividades para que los docentes diseñen propuestas de enseñanza como foros, tareas, cuestionarios, glosarios, wikis, entre otras.

El cuestionario se presenta como una actividad que le permite al docente diseñar preguntas sobre un tema. El docente puede permitir que el cuestionario se intente resolver varias veces o una. Se puede establecer un tiempo límite. Usos para el cuestionario: exámenes de la materia y mini test para tareas de lectura. El aula virtual exhibe un cuestionario para comprobación de una lectura.

La tarea es un espacio virtual que le permite al docente desarrolla una consigna para los alumnos, disponer una fecha de entrega, efectuar la calificación y dejar un comentario. Tipos de tareas: actividad fuera de línea, subir un único archivo, tarea de

texto en línea y subida avanzada de archivos. Estas tareas, presentes en el aula virtual, son necesarias para el buen cursado de la materia.

Un foro es un espacio de comunicación asincrónica. Permite al docente y a los estudiantes intercambiar conocimiento; resolver dudas y compartir experiencias. Se construye el conocimiento de forma colaborativa. Tipos de foros: foro de novedades o avisos, foro académico, foro de presentación, foro de dudas y consultas, foro oculto, foro con grupos separados, foro para uso general y foro de preguntas y respuestas.

Aclaremos que las herramientas por sí mismas no determinan su uso. Puede crearse un foro de discusión, pero este quizá no se usa por los estudiantes si no es obligatorio. Los foros y chats pueden ser empleados sin mucho diálogo e intercambio. Un docente usa un foro para debatir sobre una pregunta y luego comentar las respuestas, habiendo interacción entre los estudiantes o no, según como lo disponga el tutor.

Para que las actividades de comunicación propuestas en el aula virtual se desarrollen es fundamental que los docentes presten atención a la retroalimentación. Proporcionar comentarios constructivos y oportunos es esencial para guiar el aprendizaje de los estudiantes. La retroalimentación es evaluativa y formativa, es decir que ayuda a los alumnos a identificar sus fortalezas y áreas de mejora. Además, es crucial motivar el diálogo dentro del aula virtual, por ejemplo, fomentando un ambiente donde los estudiantes se sientan cómodos expresando sus ideas y preguntas. Los docentes pueden incentivar este diálogo mediante preguntas abiertas y temas relevantes que inviten a la reflexión y el intercambio de perspectivas.

La interacción y la comunicación multidireccional también juegan un papel clave en el proceso educativo. La interacción no debe ser solo unidireccional. La comunicación fluida entre estudiantes y docentes se puede lograr a través de actividades grupales, debates y proyectos colaborativos que estimulen el trabajo en equipo.

El docente no solo está para responder preguntas, sino también puede participar activamente en las discusiones con síntesis e intervenciones. La interacción constante ayuda a crear un sentido de comunidad y pertenencia entre los estudiantes.

Las reglas claras deben estar desde el principio. Los estudiantes, entonces, conocen las pautas para participar en foros y actividades. Esto conlleva a que se sientan más seguros al interactuar en el proceso educativo.

Tecnologías actuales

Las tecnologías actuales no solo fomentan la interdisciplinariedad, sino que también impulsan la interconexión, la interactividad, la colaboración y una conectividad enriquecida entre los participantes, elementos potenciados por la integración de medios audiovisuales y esenciales en la construcción de un entorno de aprendizaje enriquecedor.

No se debe olvidar que el proyecto busca un aprendizaje significativo para que el estudiante logre comprender la realidad desde la globalidad y la singularidad, atravesada por la IA, con principios éticos para un uso seguro y confiable. “Otro ámbito de las cuestiones éticas es la relativa al papel de la IA en el proceso educativo en sí, su amplia utilización en los entornos virtuales de enseñanza-aprendizaje, todos requieren un desarrollo y una implementación responsables.” (Bergolla & Lavigne, 2021, p. 37)

La institución donde se desarrolla el aula virtual tiene el compromiso de acompañar los cambios tecnológicos para evitar quedar fuera del desarrollo que experimentan las sociedades actuales. ¿Qué será de los alumnos, en su futuro desempeño profesional, si no cuentan con herramientas esenciales para crecer y competir como verdaderos ciudadanos digitales? Según el autor De Elorza Feldborg (2016), las personas aprenden en contexto, relacionándose con sus pares, en lo que se conoce en psicología como entorno psico-bio-social. Incorporar y efectuar esta idea podrá generar que lo interdisciplinario se concrete con resultados positivos.

Docentes y estudiantes

Cuando se plantea un aula virtual, es importante conocer los destinatarios. Conocer los códigos de los estudiantes, cómo se comunican, para concretar una buena comunicación. No es tanto el medio, sino el modo y la intencionalidad. Es esencial reconocer que cada estudiante es diferente y tiene necesidades específicas. Por lo tanto, el diseño de la experiencia de aprendizaje debe ser flexible e inclusivo.

Tratar de evitar el sujeto pasivo (alumno que solo recibe y procesa información) y usar el sujeto activo para construir procesos educativos significativos. El estudiante que oye no es el mismo que habla. Cambia el enfoque comunicacional y pedagógico.

Es considerada importante la formación docente para usar los EVA. El aspecto tecnológico se refiere al manejo de herramientas, recursos y actividades que provee el aula virtual. Hay variedad de tutoriales e información que posibilitan este proceso.

La formación docente no se limita al manejo de los dispositivos tecnológicos, sino reflexionar cómo influyen en el aprendizaje, conocer sus potencialidades, límites y riesgos. No se trata de una simple aplicación de las tecnologías, sino que los docentes relacionen las tecnologías con el factor pedagógico según la materia que dicten. Recordemos algunas competencias docentes para trabajar con EVA: conocimiento de plataformas y herramientas, habilidades digitales, adaptabilidad a nuevas tecnologías, diseño de experiencias de aprendizaje significativo, creación de materiales didácticos digitales, selección y adaptación de recursos, fomento de la interacción, orientación y tutoría, entre otras.

Las estrategias didácticas cambian cuando se implementan diseños multimediales. El rol docente cambia, no es solo transmisor de la información (ella se encuentra de forma accesible en la web), entonces, se convierte en diseñador de situaciones de aprendizaje, y también, productor de medios que respondan a las necesidades y estilo de los estudiantes.

Es importante destacar la tarea de investigación, desarrollada por algunos docentes, es decir la de la propia práctica, un profesional que aprende de sí mismo y de sus alumnos a partir de la reflexión metódica adaptada al contexto.

Buenas prácticas

La implementación de un aula virtual efectiva requiere una comprensión profunda de las dinámicas pedagógicas y comunicativas, así como del uso estratégico de las herramientas tecnológicas. En este sentido, es fundamental destacar que la mera adopción de tecnología no garantiza el éxito del proceso de enseñanza-aprendizaje, sino que es necesario que estas herramientas se utilicen de manera intencional y con un enfoque claro en los objetivos educativos.

Por lo tanto, es crucial establecer un conjunto de "buenas prácticas" que guíen el diseño y la implementación de aulas virtuales, asegurando que estas contribuyan de manera significativa al desarrollo de los estudiantes. Estas prácticas no solo deben promover la interacción y la colaboración, sino que también deben fomentar la autonomía y la autorregulación del aprendizaje.

A continuación, se presentan siete principios que establecen una buena práctica educativa, los cuales han sido considerados en el diseño del aula virtual propuesta en este trabajo.

- Promueve las relaciones entre profesores y alumnos.
- Desarrolla dinámicas de cooperación entre los alumnos.
- Aplica técnicas activas para el aprendizaje.
- Permite procesos de retroalimentación.
- Enfatiza el tiempo de dedicación a la tarea.
- Comunica altas expectativas.
- Respeta la diversidad de formas de aprender.

Un posible decálogo de buenas prácticas:

Más allá de los principios generales, es útil establecer un conjunto de recomendaciones prácticas y específicas que puedan guiar a los docentes en su labor diaria con las aulas virtuales. Estas recomendaciones, que podemos denominar como un "decálogo posible de buenas prácticas", buscan traducir los principios pedagógicos y tecnológicos en acciones concretas que favorezcan un aprendizaje significativo y una experiencia positiva para los estudiantes. Este decálogo no pretende ser una lista exhaustiva, sino más bien un punto de partida para la reflexión y la mejora continua de las prácticas docentes en entornos virtuales.

1. Lo relevante es lo educativo.
2. Un profesor debe ser consciente de que las TIC no tienen efectos mágicos sobre el aprendizaje ni generan automáticamente innovación educativa.
3. Las TIC deben ser utilizadas tanto para el trabajo individual de cada alumno como para el desarrollo de procesos de aprendizaje colaborativo.
4. Trabajando con TIC debe evitarse la improvisación.
5. Las actividades con TIC deben estar integradas en el currículum.
6. Se comparten acciones que orientan a posibles resoluciones; aportan insumos a los docentes para que puedan repensar sus prácticas con el fin de mejorarlas.
7. Personalización del aprendizaje. El aula virtual debe adaptarse a las necesidades de cada estudiante. Ofrece guías de aprendizaje personalizadas y actividades diferenciadas.
8. Fomento de la autonomía y la autorregulación.
9. Desarrollo de competencias digitales y transversales.
10. Evaluación formativa y continua. Retroalimentación detallada que oriente el proceso de aprendizaje.

Espacios virtuales y aula virtual

En el contexto de la educación superior actual, las plataformas virtuales de aprendizaje, también denominadas Entornos Virtuales de Enseñanza y Aprendizaje (EVA), se han consolidado como herramientas esenciales para facilitar el acceso y mejorar la calidad de los procesos de enseñanza-aprendizaje. Estas plataformas, que incluyen aulas virtuales, son espacios donde se construyen significados a través de la vinculación de acciones pedagógicas, comunicativas y evaluativas. La creación de un EVA es una tarea que requiere una cuidadosa planificación, ya que la manera en que se diseñe y se utilice puede favorecer o entorpecer el desarrollo de las habilidades de los estudiantes.

Siguiendo a Ledesma Saucedo (2006), es fundamental reconocer que la comunicación en un aula virtual se da en dos líneas principales: la interacción y la interactividad. La interacción se refiere a las relaciones humanas entre los actores educativos: alumnos con alumnos, alumnos con docentes, y docentes entre sí, fomentando la cooperación y la creación de comunidades de aprendizaje. Por otro lado, la interactividad implica la relación entre el actor educativo y los recursos disponibles en el entorno virtual. Estos materiales, presentados en diversos lenguajes (escrito, visual, sonoro), requieren un tratamiento que los haga más atractivos e interactivos, asegurando que el mensaje transmitido tenga el mejor impacto posible.

Rodríguez Ortiz y Sosa Neira (2018) enfatizan que la integración de las TIC en el diseño de cursos no debe ser arbitraria; debe ser el resultado de un trabajo intencional e interdisciplinario. Esto implica que la creación consciente de las aulas virtuales y de los materiales utilizados en los procesos de enseñanza-aprendizaje busca una transposición didáctica efectiva que beneficie el desarrollo cognitivo y fomente comunidades de conocimiento. Para ello, es clave que los espacios interactivos promuevan un aprendizaje auténtico y permitan establecer relaciones sociales significativas en pro de la construcción del conocimiento.

La interactividad no solo mejora la experiencia del estudiante, sino que también facilita un aprendizaje significativo. En este sentido, las plataformas deben ofrecer diversas estrategias para captar el contenido, permitiendo a los estudiantes participar activamente en su proceso educativo. Las devoluciones sobre los trabajos prácticos, por ejemplo, pueden realizarse a través de mensajes en la plataforma, lo que fomenta un diálogo continuo entre estudiantes y docentes.

Además, es esencial trabajar en la creación de un ambiente respetuoso donde se promueva el uso adecuado del lenguaje y se establezcan reglas de convivencia. Esto contribuye a formar una comunidad cultural donde el conocimiento intencionado toma protagonismo junto a los alumnos.

Al referirnos a los entornos elegidos para este proyecto, se prioriza uno basado en el conocimiento atractivo y adaptado al grupo destinatario. Este entorno colaborativo incluye retroalimentaciones escritas y considera una variedad de recursos materiales. Los contenidos escritos, visuales y audiovisuales son transformados para ser más atractivos e impactantes, especialmente cuando el contenido original carece de atractivo natural. Ledesma Saucedo (2006) afirma que la interacción en la comunicación es intencional; se realiza conscientemente utilizando lenguajes consensuados a través de medios que facilitan la transmisión efectiva de mensajes en espacios virtuales.

La interacción intergrupal se manifiesta cuando los estudiantes utilizan plataformas como Meet o WhatsApp para organizarse en trabajos grupales. Esta interacción se fortalece cuando diferentes equipos intercambian ideas y retroalimentan sus trabajos a través de foros y videoconferencias (Ledesma Saucedo, 2006). Estas dinámicas interactivas son fundamentales para crear un aula virtual donde el aprendizaje sea verdaderamente colaborativo e inclusivo.

Lenguaje

En el aula virtual, el lenguaje se presenta de forma inherentemente multimodal, integrando textos, imágenes (incluyendo aquellas generadas con IA), audios, videos y otros recursos interactivos. Esta simultaneidad de elementos enriquece la experiencia de aprendizaje al ofrecer múltiples vías de acceso a la información y contrastar con la linealidad del texto tradicional. Para construir conocimiento y participar activamente en la realidad social, los estudiantes deben desarrollar la capacidad de interpretar y utilizar eficazmente todos estos lenguajes, no limitándose al análisis del texto escrito. En este sentido, recursos como videos explicativos, audios con narrativas atractivas e historietas interactivas pueden captar la atención de los estudiantes y fomentar la reflexión crítica sobre los contenidos presentados.

El lenguaje digital, tal como se manifiesta en las plataformas virtuales, se caracteriza por la combinación de texto con elementos visuales y creativos dentro de una interfaz específica. Los textos se estructuran de manera navegable, adoptando una lógica de

mapas conceptuales que facilita la exploración y la interactividad. Este lenguaje es inherentemente generativo y dinámico, permitiendo a los estudiantes interactuar con los contenidos y, en algunos casos, modificar y adaptar los recursos a sus necesidades individuales. Aladro Vico (2016) destaca que el lenguaje digital se basa en operaciones cognitivas que se efectúan sobre gramáticas preexistentes, lo que implica un proceso activo de interpretación y construcción de significado por parte del usuario.

En este contexto, resulta fundamental promover el uso consciente y estratégico del lenguaje por parte de los estudiantes, fomentando la adaptación de sus mensajes al contexto específico y la aplicación de estrategias de comunicación adecuadas para cada situación. Como señalan Pascagaza, Rodriguez y Estrada (2019), el lenguaje permite a las personas apropiarse del entorno e intervenir en la realidad. En los espacios virtuales, esta apropiación se potencia a través de la multimodalidad, utilizando recursos como videos, simulaciones interactivas y juegos educativos para enriquecer el aprendizaje y facilitar una conexión más profunda con el mundo interdigital, tecnológico e informacional que los rodea.

Educomunicación

Se trabaja la educomunicación porque se le da importancia a la comunicación en las clases. El aula virtual presentada es un micromundo donde se interactúa de manera constante con el lenguaje. Se trabajan propuestas colectivas para acceder al conocimiento. El educador se debe asumir como educando, quien aprende también puede enseñar a quien educa (Díaz Téllez, 2012). La educomunicación es un camino de cambio, transformación, fortalece la autonomía de los alumnos porque asumen el contexto, se apropian de su espacio, lo usan con las estrategias didácticas que uno les propone, puesto que los espacios son, según Díaz Téllez (2012), condiciones de posibilidad para recrear la comunicación como proceso para potenciar a los alumnos.

La propuesta presentada crea un antecedente que posibilitará un marco de referencia para seguir explorando, encontrar nuevos significados para que se convierta en un verdadero espacio de crecimiento personal, técnico y pedagógico; son escenarios mediados por la tecnología, que nos atraviesa y transforma día a día en nuestra sociedad, porque el aprendizaje nos permite crecer y evolucionar en nuestra cultura actual.

A continuación, se hace un muestreo, selección de algunas secciones del aula virtual. Se trata de capturas de pantallas que evidencian herramientas y recursos digitales en Moodle, mencionados en el trabajo.

Imagen 1

Pestañas para organizar la materia.



Imagen 2

Inicio. Presentación de la materia.



Imagen 3

Bienvenida. Los primeros pasos en el aula virtual.

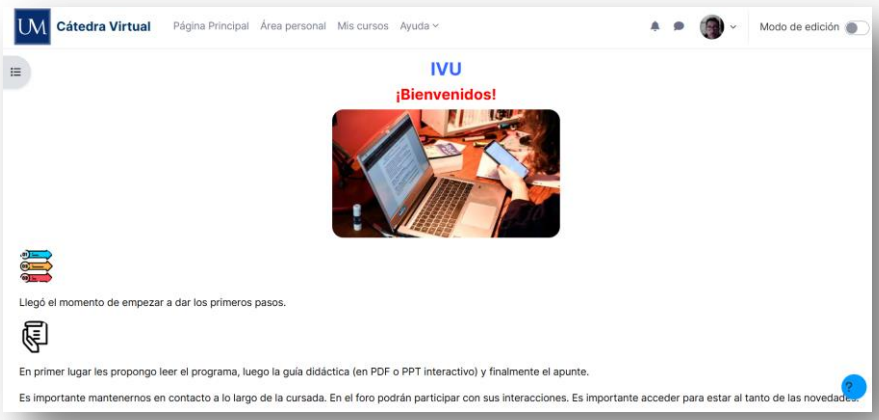

Imagen 4

Cronograma de la materia



Imagen 5

Programa de la materia.

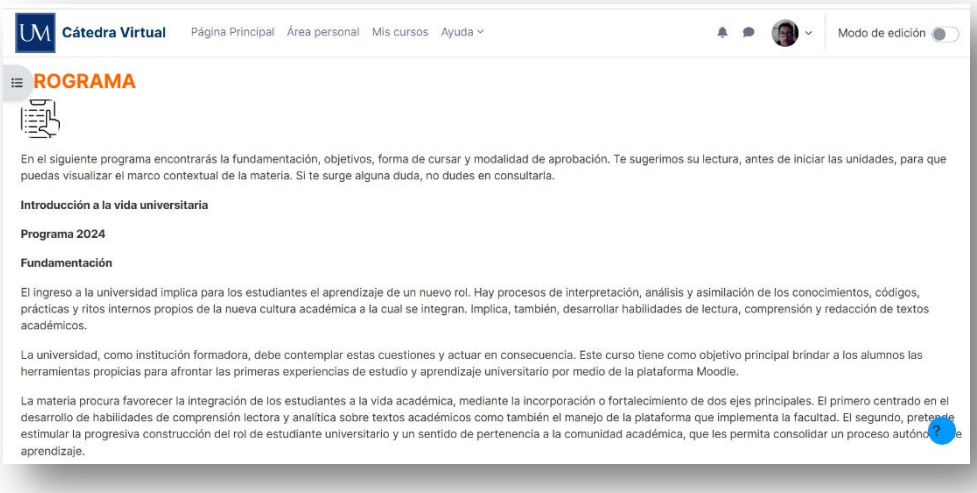

Imagen 6

Guía didáctica u hoja de ruta.

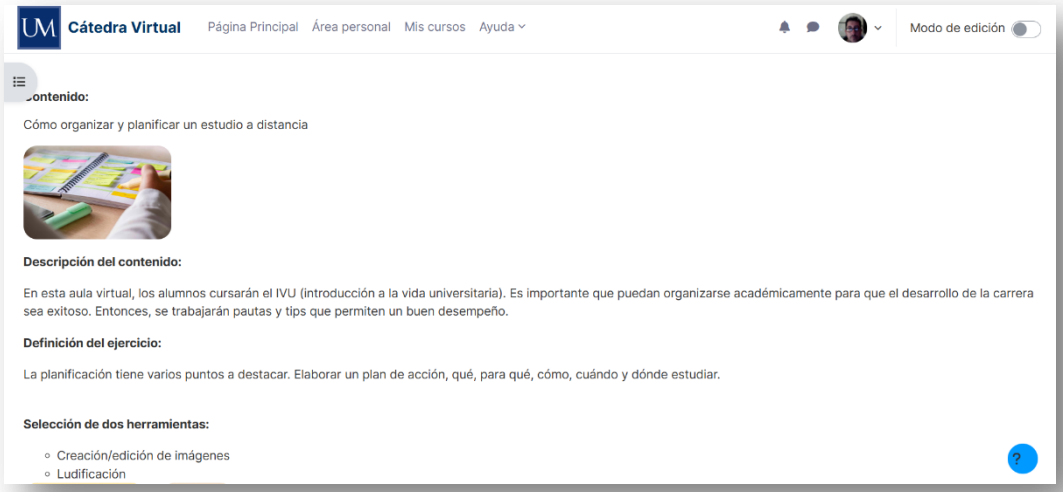

Imagen 7

Cuestionario.

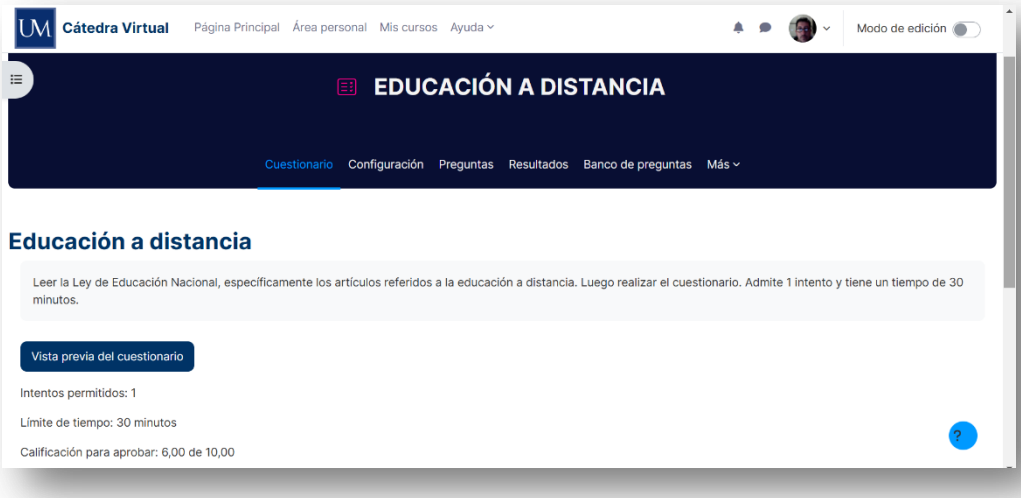

Imagen 8

Punto de encuentro. Foros.



Imagen 9

Encuesta sobre la cursada.

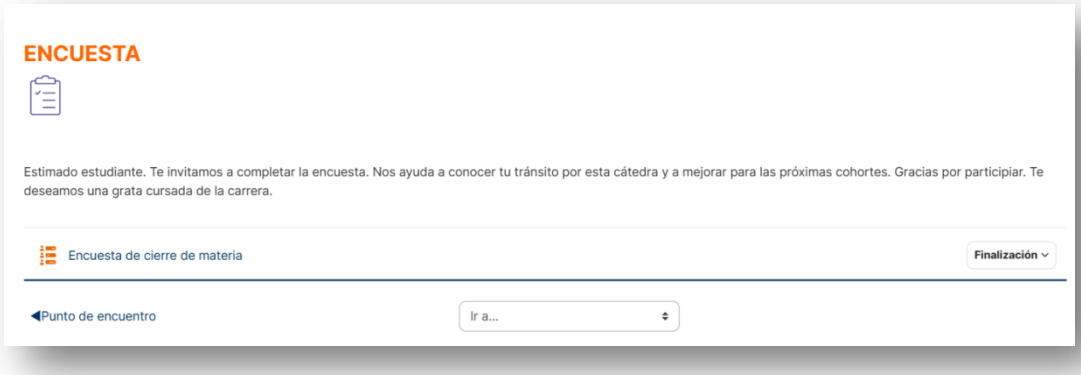

Imagen 10, 11 y 12

Actividades grupales e individuales

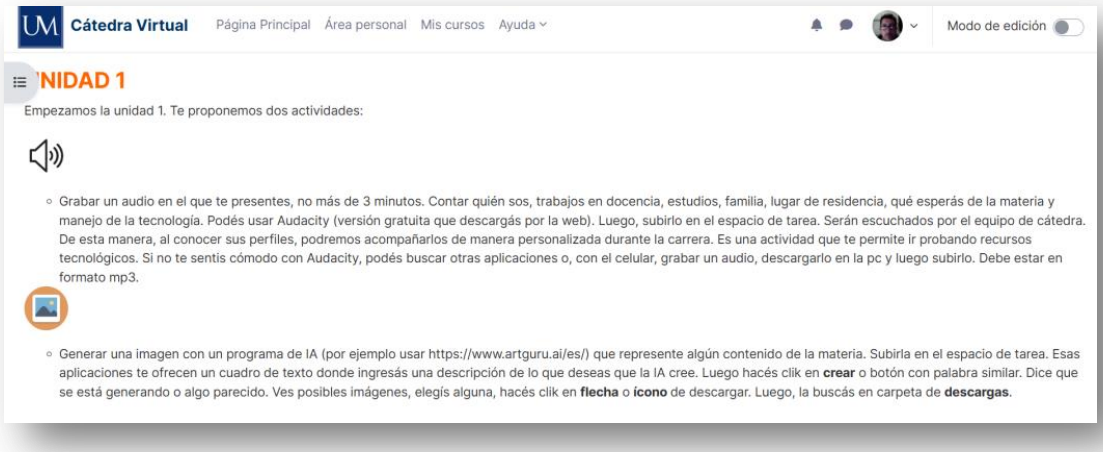



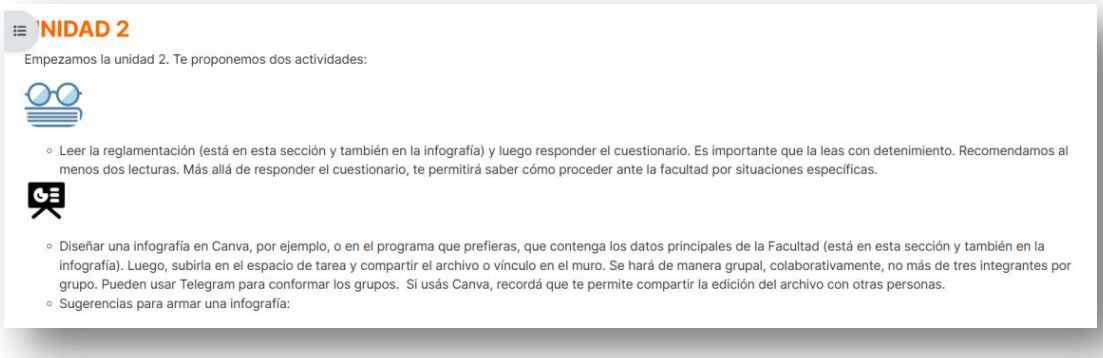

Metodología

Tipo de Estudio

El presente proyecto adopta un enfoque mixto, integrando metodologías cuantitativas y cualitativas para abordar de manera integral sus dos objetivos principales:

En primer lugar, desde una propuesta de innovación, se busca diseñar un aula virtual que represente el mejor escenario de enseñanza virtual para la "Introducción a la Vida Universitaria" (IVU). Este diseño se realizará teniendo en cuenta las características específicas de la carrera, la institución y los estudiantes.

En segundo lugar, se pretende validar este diseño a través de una investigación que analice el impacto de la implementación del aula virtual y explore la experiencia de los estudiantes.

Desde una perspectiva cuantitativa, se analizará el impacto a través de la recopilación y análisis de datos numéricos, tales como tasas de uso, calificaciones obtenidas en las actividades académicas e indicadores de retención.

Paralelamente, la metodología cualitativa se enfocará en explorar la experiencia de los estudiantes al interactuar con el aula virtual, identificando percepciones, dificultades y oportunidades de mejora. Esto permitirá obtener una comprensión más profunda de los efectos del aula virtual en el proceso de adaptación y aprendizaje de los participantes.

El diseño del estudio es de tipo exploratorio-descriptivo, buscando identificar y describir las competencias digitales y académicas desarrolladas a través del uso del aula virtual, así como evaluar su impacto en la transición de los estudiantes al entorno universitario. Este enfoque resulta adecuado dado que el proyecto representa una intervención novedosa en el contexto educativo de la Licenciatura en Educación.

Instrumentos de recogida de información

Instrumentos de Recolección de Datos

Para garantizar una recopilación de datos exhaustiva y alineada con los objetivos del proyecto, se emplean los siguientes instrumentos:

Encuestas pre y post implementación

- Objetivo: Evaluar las competencias iniciales y finales de los estudiantes en términos de habilidades digitales, académicas y nivel de familiarización con las plataformas virtuales.

- Estructura: Cuestionarios con preguntas cerradas y escalas de Likert que permitan medir cambios significativos en las competencias antes y después de la implementación del aula virtual.

Para evaluar las competencias iniciales y finales de los estudiantes se utilizan las Encuestas pre y post implementación que se presentan en el Anexo A-Instrumentos de recolección de datos-Encuestas

Entrevistas semiestructuradas

- Objetivo: Explorar en profundidad las percepciones, opiniones y experiencias de los estudiantes en relación con el uso del aula virtual.

- Estructura: Guías de preguntas abiertas que permitan recoger información cualitativa sobre las dificultades enfrentadas, las áreas de mejora y el impacto percibido en su desempeño académico.

Para explorar en profundidad las percepciones, opiniones y experiencias de los estudiantes en relación con el uso del aula virtual se utilizan las entrevistas que se presentan en el Anexo B-Instrumentos de recolección de datos-Entrevistas.

Registros de interacción en la plataforma virtual

- Objetivo: Analizar los patrones de uso del aula virtual, como la frecuencia de acceso, el tiempo dedicado a las actividades y la participación en foros.

- Datos recopilados: Información registrada automáticamente por el sistema de gestión del aula virtual (Learning Management System, LMS), que incluye estadísticas de acceso y participación.

Para analizar los patrones de uso del aula virtual se utilizan los registros de interacción que se presentan en el Anexo C-Instrumentos de recolección de datos- Registros de interacción.

Evaluaciones de desempeño académico

- Objetivo: Medir la efectividad del aula virtual en el fortalecimiento de competencias digitales y académicas mediante el análisis de las calificaciones obtenidas en las actividades propuestas dentro de la plataforma.

Para medir la efectividad del aula virtual se utilizan las evaluaciones de desempeño académico que se presentan en el Anexo D-Instrumentos de recolección de datos- Evaluaciones de desempeño académico.

Diarios reflexivos de los estudiantes

- Objetivo: Recopilar información sobre el proceso de aprendizaje desde la perspectiva de los estudiantes, documentando sus avances, desafíos y reflexiones.

Para recopilar información sobre el proceso de aprendizaje desde la perspectiva de los estudiantes se utilizan los diarios reflexivos que se presentan en el Anexo E- Instrumentos de recolección de datos- Diarios reflexivos.

Descripción de los Actores Involucrados

El desarrollo e implementación del aula virtual "Introducción a la Vida Universitaria" involucra diversos actores que desempeñan roles clave en cada etapa del proyecto. A continuación, se describen los principales participantes:

• Estudiantes de nuevo ingreso a la Licenciatura en Educación

Perfil: egresados de institutos de educación superior y de universidades con título de profesor que se incorporan al postítulo universitario. Este grupo se caracteriza, a veces, por la falta de experiencia previa en el uso de plataformas virtuales de aprendizaje y por la necesidad de desarrollar competencias digitales y académicas avanzadas.

Rol: Participantes principales del proyecto, quienes interactuarán con el aula virtual, completarán las actividades propuestas y brindarán retroalimentación mediante las encuestas, entrevistas y diarios reflexivos.

• Equipo docente de la carrera de educación

Perfil: Profesores y tutores responsables de la orientación pedagógica dentro del aula virtual. Este equipo incluye tanto docentes de planta como especialistas invitados con experiencia en entornos virtuales de aprendizaje.

Rol: Diseñadores de los contenidos del aula virtual, facilitadores de las actividades interactivas y evaluadores del progreso de los estudiantes.

• Coordinadores del proyecto

Perfil: Miembros del comité académico responsables de supervisar la implementación del aula virtual. Estos coordinadores cuentan con formación en tecnologías educativas y experiencia en la gestión de programas de nivelación.

Rol: Supervisores del diseño, implementación y evaluación del proyecto, asegurando que se cumplan los objetivos establecidos.

• Desarrolladores de la plataforma virtual

Perfil: Técnicos especializados en el diseño y mantenimiento de plataformas.

Rol: Garantizar la funcionalidad técnica del aula virtual, incluyendo la configuración de herramientas interactivas, el registro de datos y el soporte técnico para los usuarios.

• Investigadores del proyecto

Perfil: Especialistas en evaluación educativa encargados de analizar los datos recopilados mediante los instrumentos de recolección de información.

Rol: Diseñar y aplicar las herramientas de evaluación, analizar los resultados y emitir recomendaciones para la mejora continua del aula virtual.

Esta colaboración multidisciplinaria garantiza que cada aspecto del proyecto sea abordado de manera integral, promoviendo su éxito y sostenibilidad a largo plazo.

Análisis de información

El análisis de la información recopilada se realizará mediante la interpretación y síntesis de los resultados obtenidos, en relación con las teorías y conceptos abordados en el marco teórico del presente estudio. Se empleará la observación directa del uso del aula virtual, así como el análisis de contenido de las respuestas a las encuestas, con el fin de comprender las percepciones de estudiantes y docentes en relación con el uso y las posibilidades del entorno virtual.

El proceso de apertura del aula virtual por parte del docente implica la organización de foros de discusión, actividades de aprendizaje, selección de vídeos y enlaces relevantes, curación de recursos educativos y provisión de bibliografía complementaria. A través de la observación de las interacciones de los estudiantes y

el análisis de datos estadísticos (como el tiempo empleado en las actividades, las tareas que presentan mayores desafíos, los desempeños individuales y grupales, y la participación en los foros), se busca comprender las estrategias de aprendizaje empleadas por los estudiantes y obtener información valiosa para acompañarlos de manera efectiva en su recorrido virtual.

La plataforma del aula virtual ofrece diversas herramientas para facilitar la comunicación y el seguimiento del progreso de los estudiantes, incluyendo un espacio de mensajería interna, un calendario para recordar fechas importantes, secciones de novedades y calificaciones, y la posibilidad de realizar encuestas de satisfacción.

En términos de diseño, el aula virtual se caracteriza por ser formal (con una planificación y previsión de las acciones), interactiva (fomentando una relación activa con la información), dinámica (permitiendo trabajar con simulaciones de situaciones reales), multimedial (integrando diversos formatos de representación) y conectiva (facilitando el trabajo en red).

Se espera que el uso del aula virtual promueva una participación interactiva con retroalimentación continua entre profesores y alumnos, manteniendo así el sentido y la pertinencia del entorno virtual. Los intercambios comunicativos virtuales deben ser frecuentes y ágiles, facilitando la resolución de dudas y el apoyo al aprendizaje.

El docente del aula virtual establece normas y criterios claros para el seguimiento y la evaluación de las actividades, adaptando el formato de presentación de las actividades formativas a las posibilidades que ofrece la tecnología para mejorar el proceso de aprendizaje. Asimismo, se reconocen los factores que pueden posibilitar u obstaculizar el uso del aula virtual, tales como la conectividad a internet y la disponibilidad de capacitación adecuada. Se comprende que el acceso a internet y a una computadora no garantizan por sí solos el uso efectivo del entorno virtual, por lo que se requiere un acompañamiento y una formación específica.

En este sentido, se valora la triangulación entre el conocimiento pedagógico, el conocimiento tecnológico y el conocimiento del contenido como un recurso útil para integrar la virtualidad en la vida del estudiante. Las planificaciones de actividades con tecnologías se basan en modelos educativos que les dan fundamentación teórica y se adaptan al espacio virtual. De la misma manera, se adaptan los procesos de evaluación, ofreciendo actividades diversificadas y ritmos sugeridos para la consecución de los objetivos de aprendizaje.

Las actividades evaluativas se conciben como estímulos para promover el aprendizaje, y la superación de estas actividades permite a los estudiantes alcanzar la aprobación de la materia. Se promueve la claridad y la concisión en las consignas, así como la rapidez en las respuestas a las consultas de los estudiantes. Se considera fundamental el envío de notas y comentarios de manera personal y privada, así como la realización de videoconferencias y foros de discusión para fomentar el intercambio de ideas y la construcción colaborativa del conocimiento.

Contexto: campo de acción

El aula virtual "Introducción a la Vida Universitaria" se implementa en el marco de la Licenciatura en Educación de una institución universitaria que se caracteriza por ofrecer programas de formación orientados a la enseñanza y el aprendizaje en entornos presenciales y virtuales. Este proyecto responde a la necesidad de facilitar la transición de los estudiantes de nuevo ingreso al nivel universitario, en un contexto donde el uso de tecnologías educativas se ha vuelto imprescindible.

El campo de acción abarca:

• Estudiantes de primer año de la Licenciatura en Educación: egresados de profesorados (institutos y universidades) con diferentes niveles de familiarización con herramientas tecnológicas y competencias académicas.

• Entorno educativo: Un aula virtual alojada en una plataforma de gestión de aprendizaje, que sirve como espacio central para el desarrollo de las actividades propuestas. Este entorno permite a los estudiantes acceder a recursos, participar en actividades interactivas y desarrollar competencias clave.

• Modalidad: Totalmente virtual, aprovechando las ventajas de la tecnología para ofrecer flexibilidad en el acceso a los contenidos, así como herramientas para la evaluación y retroalimentación en tiempo real.

En este contexto, el aula virtual se convierte en un espacio inclusivo y accesible que busca eliminar barreras de entrada y preparar a los estudiantes para las exigencias del entorno universitario.

Recursos

El aula virtual "Introducción a la Vida Universitaria" (IVU) se nutre de una variedad de recursos diseñados para facilitar el aprendizaje, promover la participación activa y desarrollar competencias clave en los estudiantes. Estos recursos, seleccionados y diseñados en consonancia con los pilares teóricos del TFE –constructivismo, aprendizaje significativo y alfabetización digital–, buscan crear un entorno de aprendizaje enriquecedor y accesible.

Abarcan una variedad de formatos, incluyendo documentos de texto concisos y accesibles, vídeos explicativos, tutoriales interactivos, foros de discusión moderados, enlaces a fuentes de información relevantes e infografías visualmente atractivas. El objetivo es reforzar los conceptos clave y facilitar la comprensión de los contenidos por parte de los estudiantes.

Los documentos en formato PDF complementan las actividades propuestas en cada unidad temática, proporcionando un marco teórico sólido y una guía didáctica clara. Además, se sugieren recursos adicionales para aquellos estudiantes que deseen profundizar en los temas abordados.

Una característica fundamental de este proyecto es su viabilidad en términos de recursos económicos. La implementación del aula virtual no requiere inversiones significativas, ya que los componentes esenciales son una computadora personal y una conexión a internet, elementos que, si bien no garantizan el éxito por sí solos, son cada vez más accesibles para la mayoría de los estudiantes.

El proyecto, entonces, cuenta con recursos educativos diseñados específicamente para fortalecer habilidades digitales, académicas y organizativas (guías interactivas, videos tutoriales, cuestionarios y actividades prácticas que promuevan el aprendizaje autónomo y colaborativo).

Descripción de la propuesta de desarrollo

Resultados

La propuesta tiene como objetivo cursar el IVU en modalidad virtual. Se usan herramientas tecnológicas gratuitas integradas en el escenario virtual creado. Se espera que las herramientas contribuyan a cursar de manera flexible y dinámica la materia. Fomentan prácticas educativas para incluir a todos los estudiantes que desean ingresar a la carrera.

Temporalización/Cronograma

El proyecto se desarrolla en un periodo de seis meses, organizados en las siguientes etapas clave. A continuación, se presenta el cronograma en formato de tabla textual.

Fase	Actividades Principales	Duración	Responsables
1. Análisis y Planificación	- Revisión de antecedentes. - Definición de objetivos, instrumentos y cronograma.	1 mes	Equipo Coordinador
2. Diseño del Aula Virtual	- Desarrollo de módulos y contenidos. - Configuración de la plataforma. - Validación de diseño pedagógico.	2 meses	Docentes y Desarrolladores
3. Implementación Piloto	- Capacitación a estudiantes y docentes sobre el uso del aula virtual. - Lanzamiento del aula piloto.	1 mes	Equipo Coordinador y Estudiantes
4. Recolección de Datos	- Aplicación de encuestas pre y post. - Seguimiento de la interacción en la plataforma.	Durante todo el proceso	Investigadores
5. Evaluación y Ajustes	- Análisis de resultados de la implementación piloto. - Ajustes basados en retroalimentación.	1 mes	Investigadores y Coordinadores
6. Elaboración del Informe	- Redacción del informe final. - Presentación del proyecto y conclusiones.	1 mes	Investigadores

Desarrollo de la propuesta

Diseño del Aula Virtual

El diseño del aula virtual "Introducción a la Vida Universitaria" (IVU) se fundamenta en un enfoque pedagógico constructivista, que promueve el aprendizaje autónomo, la interacción colaborativa y el desarrollo de competencias digitales y académicas. Este espacio virtual, desarrollado en una plataforma de gestión de aprendizaje, busca proporcionar a los estudiantes una experiencia educativa flexible, accesible e inclusiva, que responda a sus necesidades específicas en la transición al nivel universitario.

Acceso al aula y al video de presentación del espacio virtual



Aula virtual: https://bit.ly/aulaivu



Video explicativo: https://bit.ly/videoivu

El aula virtual está organizada en módulos temáticos que guían el aprendizaje progresivo de los estudiantes. Cada módulo incluye una combinación de recursos multimedia, actividades interactivas, foros de discusión y evaluaciones formativas diseñadas para fomentar tanto el desarrollo de habilidades como la reflexión crítica.

El diseño técnico del aula virtual incluye:

- Interfaz amigable: La estructura de la plataforma es intuitiva y visualmente atractiva, con menús y botones accesibles que facilitan la navegación.
- Recursos integrados: Los contenidos están organizados en secciones claras, accesibles desde un panel principal, con enlaces directos a materiales de apoyo, actividades y foros.
- Compatibilidad multiplataforma: El aula virtual es accesible desde diferentes dispositivos (computadoras, tablets y smartphones), garantizando la flexibilidad de acceso.
- Herramientas de interacción: Incluye foros de discusión, chats grupales y espacios colaborativos donde los estudiantes pueden compartir ideas y resolver dudas en tiempo real.
- Seguimiento del progreso: Los estudiantes pueden visualizar su avance a través de indicadores visuales que muestran las actividades completadas y las que están pendientes.

El diseño pedagógico incorpora elementos que promueven la personalización del aprendizaje, permitiendo que los estudiantes avancen a su propio ritmo y se concentren en los temas que requieren mayor atención.

Contenidos de los Módulos

El aula virtual está diseñada para abordar competencias específicas que son fundamentales en la adaptación al entorno universitario.

<u>Introducción al Entorno Universitario</u>

• Temas:

- Adaptación al Nivel Superior Universitario expectativas y desafíos.

- Introducción a las plataformas de aprendizaje virtual.

• Dispositivos de aprendizaje :

- Tutoriales interactivos sobre el uso del aula virtual.

- Guías para organizar el tiempo y establecer metas académicas.

• Actividades:

- Foro inicial para compartir expectativas y experiencias previas.

- Cuestionario sobre conocimientos previos de entornos virtuales.

Herramientas Digitales para el Aprendizaje

• Temas:

- Uso de herramientas de ofimática.

- Manejo de bibliotecas virtuales y bases de datos académicas.

- Comunicación efectiva en entornos digitales.

• Estrategias:

- Videos tutoriales con ejemplos prácticos.

- Sesiones de práctica guiada para el uso de herramientas específicas.

• Actividades:

- Elaboración de un documento académico utilizando normas básicas de formato.

- Simulaciones para buscar y citar fuentes confiables en bases de datos.

Estrategias Académicas Básicas

• Tema:

- Métodos de estudio: resúmenes, mapas conceptuales y esquemas.

• Estrategias:

- Talleres virtuales con ejemplos prácticos.

- Recursos descargables con guías de ejercicios.

• Actividad:

- Resolución de casos prácticos en equipo.

Trabajo Colaborativo y Evaluaciones

• Tema:

- Cómo abordar evaluaciones formativas y sumativas.

• Estrategias:

- Foros de discusión grupal para coordinar proyectos colaborativos.

- Simulaciones de pruebas y ejercicios de autoevaluación.

• Actividades:

- Desarrollo de un proyecto grupal en la plataforma virtual.

- Reflexión escrita sobre el aprendizaje colaborativo.

Hay evaluaciones formativas que permite a los estudiantes consolidar los conocimientos adquiridos y recibir retroalimentación personalizada.

Implementación Piloto

La implementación piloto del aula virtual (IVU) se lleva a cabo con un grupo de estudiantes de primer año de la Licenciatura en Educación. Esta etapa es crucial para validar el diseño, los contenidos y las actividades, además de identificar áreas de mejora antes de su implementación a gran escala.

Fases de la implementación piloto:

1. Selección de participantes: Se selecciona un grupo representativo de estudiantes de nuevo ingreso, asegurando diversidad en términos de antecedentes educativos y habilidades digitales.
2. Capacitación inicial: Antes de iniciar el piloto, se ofrece una sesión introductoria donde se explica el uso de la plataforma, los objetivos del aula virtual y el cronograma de actividades.
3. Uso del aula virtual: Los estudiantes participan en las temáticas a lo largo de un periodo de un mes, completando las actividades propuestas y accediendo a los recursos disponibles.
4. Seguimiento y monitoreo: Durante el piloto, se realiza un seguimiento continuo del progreso de los estudiantes mediante herramientas de análisis proporcionadas por la plataforma. Esto incluye estadísticas de participación, tiempo de conexión y resultados en las evaluaciones.

5. Recolección de retroalimentación: Al finalizar el piloto, se aplican encuestas y entrevistas para recoger las opiniones de los estudiantes y los docentes sobre la efectividad del aula virtual, los contenidos y las actividades.
6. Análisis de resultados y ajustes: Con base en la información recopilada, se realizan ajustes al diseño pedagógico y técnico del aula virtual. Esto incluye la revisión de actividades que no generaron los resultados esperados y la optimización de la interfaz para mejorar la experiencia del usuario.

Resultados esperados del piloto:

- Validación de la estructura y contenidos del aula virtual.
- Identificación de áreas de mejora en términos de accesibilidad y funcionalidad.
- Retroalimentación sobre la relevancia de los contenidos y su impacto en el aprendizaje de los estudiantes.

La implementación piloto constituye un paso fundamental para garantizar que el aula virtual cumpla con su propósito de facilitar la adaptación de los estudiantes al entorno universitario y promover el desarrollo de competencias clave desde el inicio de su formación.

Evaluación y Resultados

Análisis de Resultados Obtenidos

Aclaración: como se trata de una implementación piloto que conllevaría más de seis meses, más de lo estipulado por la universidad para la presentación del trabajo, y teniendo en cuenta que este proceso específico es más propio de una tesis para maestría, no se mencionan resultados, aunque el formato sí es aplicable. También se pensaron posibles dificultades, soluciones y proyecciones.

El análisis de los resultados obtenidos durante la implementación piloto del aula virtual "Introducción a la Vida Universitaria" (IVU) se basa en datos cuantitativos y cualitativos recolectados mediante encuestas, entrevistas, evaluaciones formativas y registros de interacción en la plataforma.

Resultados cuantitativos:

- Tasa de finalización de módulos: El X% de los estudiantes completaron todos los módulos, lo que refleja un alto nivel de participación y compromiso con el aula virtual.

- Mejora en las calificaciones: En las evaluaciones formativas, los estudiantes mostraron un incremento promedio del X% en sus puntuaciones entre el inicio y el final del programa, indicando una adquisición significativa de competencias.
- Frecuencia de acceso a la plataforma: El análisis de los registros de interacción mostró que el X% de los participantes accedieron al aula virtual al menos tres veces por semana, con un tiempo promedio de permanencia de X minutos por sesión.

Resultados cualitativos:

A través de entrevistas y encuestas abiertas, los estudiantes expresaron que las actividades y recursos del aula virtual les ayudaron a desarrollar habilidades clave para enfrentar los desafíos del entorno universitario. Algunos de los comentarios más destacados incluyen:

- La utilidad de los tutoriales en video para aprender a usar herramientas digitales básicas.
- La relevancia de las estrategias de organización y estudio en su desempeño académico.
- La mejora en la confianza y la autonomía para abordar tareas académicas complejas.

En términos generales, el análisis de resultados evidenció que el aula virtual logró cumplir con los objetivos planteados, destacando su efectividad como herramienta de nivelación para estudiantes de primer año.

Impacto del Aula Virtual en los Estudiantes

El impacto del aula virtual en los estudiantes se evalúa en tres dimensiones principales: desarrollo de competencias, adaptación al entorno universitario y motivación académica.

1. Desarrollo de competencias:

- Competencias digitales: Los estudiantes adquirieron habilidades fundamentales para el manejo de plataformas virtuales, como la navegación en entornos digitales, el uso de herramientas de ofimática y la búsqueda de información en bases de datos académicas. Esto se reflejó en la mayor eficacia con la que realizaron tareas y presentaciones.
- Competencias académicas: Se observaron mejoras significativas en la organización de la información, la capacidad de análisis crítico y la estructuración de trabajos académicos. Estas competencias son esenciales para el éxito en la educación superior.

Adaptación al entorno universitario:

El aula virtual facilita la transición hacia la vida universitaria al proporcionar a los estudiantes un espacio seguro para familiarizarse con las expectativas académicas y las herramientas tecnológicas necesarias. Los foros y actividades colaborativas ayudan a crear un sentido de comunidad entre los participantes, lo que contribuye a su integración social y académica.

Motivación académica:

Los estudiantes reportaron sentirse más motivados para continuar con sus estudios después de participar en el programa. Esta motivación se atribuye a la confianza que adquirieron al dominar las habilidades necesarias para enfrentar los desafíos del entorno universitario. Además, el diseño interactivo y accesible del aula virtual contribuyó a mantener su interés y compromiso durante todo el proceso.

En síntesis, el proyecto de innovación de diseño del aula virtual pretende tener un impacto positivo y significativo en los estudiantes, cumpliendo con el propósito de prepararlos para las exigencias académicas y tecnológicas del nivel universitario.

Ajustes o Mejoras Propuestas

A partir de los resultados y la retroalimentación obtenidos, se identificaron áreas de mejora para optimizar la efectividad del aula virtual:

Mayor personalización del aprendizaje:

Identificación del problema: Algunos estudiantes reportaron que los contenidos de ciertos módulos eran demasiado básicos para su nivel, mientras que otros consideraron que algunas actividades eran demasiado avanzadas.

Solución propuesta: Implementar diagnósticos iniciales más detallados para adaptar el contenido y las actividades a las necesidades individuales de los estudiantes. Esto puede lograrse mediante rutas de aprendizaje personalizadas dentro de la plataforma.

Mejoras en la interacción y comunicación:

Identificación del problema: Aunque los foros fueron útiles, algunos estudiantes señalaron que necesitaban más oportunidades para interactuar en tiempo real con los docentes y compañeros.

Solución propuesta: Incorporar sesiones sincrónicas opcionales, como talleres virtuales en vivo, donde los estudiantes puedan resolver dudas y recibir retroalimentación inmediata.

Optimización de recursos tecnológicos:

Identificación del problema: Un pequeño porcentaje de estudiantes experimentó problemas técnicos al acceder a ciertos materiales o completar actividades en dispositivos móviles.

Solución propuesta: Realizar pruebas exhaustivas de compatibilidad en múltiples dispositivos y navegadores antes de la implementación general. Además, incluir guías técnicas claras para resolver problemas comunes.

Ampliación de los contenidos:

Identificación del problema: Algunos estudiantes sugirieron incluir temas adicionales, como técnicas avanzadas de estudio y manejo del estrés académico.

Solución propuesta: Incorporar módulos adicionales o complementarios que aborden estos temas, alineados con las necesidades identificadas en la retroalimentación.

Seguimiento post-programa:

Identificación del problema: No se incluyó un sistema formal de seguimiento después de completar el programa, lo que dificulta medir el impacto a largo plazo.

Solución propuesta: Establecer un sistema de monitoreo que permita evaluar el desempeño académico y la retención de los estudiantes en semestres posteriores. Esto puede incluir encuestas periódicas y análisis de datos académicos.

Estos ajustes y mejoras garantizarán que el aula virtual siga siendo una herramienta relevante y efectiva para apoyar a los estudiantes de primer año en su transición al entorno universitario.

Conclusiones

El aula virtual "Introducción a la Vida Universitaria" ofrece un modelo replicable que puede transformar significativamente los programas de nivelación en la educación superior. Las implicancias más destacadas incluyen la integración de herramientas tecnológicas como eje central para desarrollar competencias digitales y académicas en los estudiantes, así como la promoción de prácticas educativas que fomenten la autonomía, la colaboración y la motivación académica.

Además, esta propuesta refuerza la importancia de diseñar estrategias inclusivas que permitan a estudiantes con diferentes niveles de preparación académica y experiencia tecnológica acceder a recursos que nivelen sus habilidades desde el inicio de su trayectoria universitaria. En términos institucionales, el proyecto tiene el potencial de impactar positivamente en indicadores como la retención estudiantil y el rendimiento académico, contribuyendo a fortalecer la calidad educativa y la sostenibilidad de las instituciones de educación superior.

La propuesta otorga herramientas que posibilitan una mejor inserción en la carrera, ampliar el número de inscriptos por la flexibilidad y la modalidad virtual, como también abrir un mundo de oportunidades para todos los estudiantes que buscan jerarquizar su título docente.

El proyecto es beneficioso para la comunidad educativa porque permite potenciar la creatividad y adquirir destrezas tecnológicas en un entorno significativo, motivador y enriquecedor. Se favorecen las prácticas de enseñanza y aprendizaje. Los estudiantes participan de esta modalidad, acceden a recursos tecnológicos actuales, manejan una plataforma virtual sin inconvenientes, la misma que usarán en las materias de la carrera.

Alcanzar los objetivos dependerá de la institución universitaria o facultad, las capacitaciones sobre los Entonos Virtuales de Aprendizaje y la utilización de herramientas y recursos tecnológicos.

La mejora educativa no solo se efectúa con medios digitales, puesto que la dimensión pedagógica es la base de lo tecnológico. Entonces, el docente, como mediador y guía, ayudará a que los estudiantes desarrollen su potencial latente.

Para finalizar, el proyecto de diseño del aula virtual propone una innovación en la forma de abordar la adaptación de los estudiantes de primer año a la universidad.

Recordemos que el uso de tecnologías educativas y prácticas pedagógicas innovadoras basadas en el constructivismo, el aprendizaje significativo y la alfabetización digital, que son los pilares teóricos del trabajo, favorecen el éxito académico y profesional de los estudiantes.

Si bien el diseño conceptual del aula virtual integró la posibilidad de utilizar herramientas de Inteligencia Artificial para personalizar el aprendizaje y brindar retroalimentación adaptativa, la implementación de estas funcionalidades no pudo concretarse en esta etapa del proyecto. Esta limitación representa una oportunidad para futuras líneas de desarrollo, considerando el potencial de la IA para transformar la experiencia educativa.

Desde una perspectiva tecnopedagógica, la integración de la IA en un entorno virtual de aprendizaje como el IVU ofrece un enorme potencial para mejorar la experiencia del estudiante. La capacidad de analizar datos sobre el progreso individual, identificar patrones de aprendizaje y adaptar los contenidos y actividades en tiempo real puede conducir a una mayor eficacia en el proceso de enseñanza-aprendizaje. Además, la IA puede facilitar la creación de sistemas de tutoría virtual que proporcionen apoyo personalizado a los estudiantes, respondiendo a sus preguntas y guiándolos en su proceso de aprendizaje de manera individualizada.

Por lo tanto, se sugiere que en futuras etapas de desarrollo de este proyecto de innovación se exploren a fondo las posibilidades que ofrece la IA, considerando la implementación de herramientas como sistemas de recomendación de contenidos (que sugieran materiales de estudio y actividades en función de las necesidades y procesos individuales) y chatbots educativos (que brinden apoyo personalizado a cada estudiante).

En relación con futuros trabajos de investigación, se sugiere realizar un análisis del impacto del aula virtual en la retención y el rendimiento académico de los estudiantes, y un análisis comparativo del diseño de distintos tipos de EVA en las instituciones educativas.

Este trabajo no pretende constituirse en un punto final, sino en un paso hacia investigaciones y nuevas prácticas de innovación donde la tecnología y la pedagogía se entrelacen enriqueciendo la experiencia educativa de estudiantes del nivel superior.

Bibliografía

Aladro Vico, E. (2016). El lenguaje digital, una gramática generativa. CIC. Cuadernos de Información y Comunicación, 22. https://revistas.ucm.es/index.php/CIYC/article/view/55968/50701

Bergolla, Y. C., & Lavigne, M. L. (2021). DESARROLLO Y RETOS DE LA INTELIGENCIA ARTIFICIAL. La Habana: Editorial Educación Cubana. https://www.studocu.com/es-ar/document/universidad-siglo-21/tecnologia-humanidades-y-modelos-globales/desarrollo-y-retos-de-la-ia/64874229

De Elorza Feldborg, G. (2016). Revolución del aprendizaje en tiempos de lo digital. La Plata: Diapasón. https://www.studocu.com/es-ar/document/universidad-fasta/politica-educativa/revol-de-los-aprend-de-elorza/95843315

De Elorza Feldborg, G. (2023). Metaversos y Educación. La Plata: Arte editorial Servicop. https://revistapangea.org/index.php/revista/article/view/57/50

Díaz Téllez, Á. S. (2011). Aproximación a la noción de educomunicación, caso del diseño de la Maestría en Comunicación de la Universidad Nacional Abierta y a Distancia. https://revistapangea.org/index.php/revista/article/view/57/50

Garrison, D. R., & Vaughan, N. D. (2008). Blended learning in higher education: Framework, principles, and guidelines. Jossey-Bass.

Knowles, M. S. (1975). El aprendizaje autodirigido: Guía para aprendices y profesores. Association Press.

Ledesma Saucedo, R. (2006). La comunicación en los ambientes virtuales de aprendizaje. La Cultura de la Innovación En la Educación. https://revistapangea.org/index.php/revista/article/view/57/50

Mayer, R. E. (2020). Aprendizaje multimedia (3.ª ed.). Cambridge University Press.

Observatorio de innovación educativa del Tecnológico de Monterrey. (2017). Edu trends. México: Tecnológico de Monterrey.

Pascagaza, E. F., Roa Rodríguez, C. A., & Cervantes Estrada, L. C. (2019). Complejizar la competencia en lenguaje, un terreno de transición entre lo lingüístico y lo multimedial. Grupo de Investigación ECSAN. https://revista.redipe.org/index.php/1/article/view/954

Perrenoud, P. (2004). Desarrollar la práctica reflexiva en el oficio de enseñar: Profesionalización y razón pedagógica. Graó.

Reeves, T. C. (2000). Mejorando el valor de la investigación en tecnología educativa mediante "experimentos de diseño" y otras estrategias de investigación en desarrollo.

Rodríguez Illera, J. L. (2007). Comunidades virtuales, práctica y aprendizaje: elementos para una problemática. Revista Electrónica Teoría de la Educación, 8(3).

Rodríguez Ortiz, A. M., & Sosa Neira, E. A. (2018). Interactividad e interacción social: procesos esenciales en educación a distancia. Revista Virtual Universidad Católica del Norte, (55), 110-127. https://revistavirtual.ucn.edu.co/index.php/RevistaUCN/article/view/999/1447

Ryan, R. M., & Deci, E. L. (2000). La teoría de la autodeterminación y la facilitación de la motivación intrínseca, el desarrollo social y el bienestar. American Psychologist, 55(1), 68–78.

Salinas, J. (2004). Innovación docente y uso de las TIC en la enseñanza universitaria. RUSC, 1(1), 1–16.

Sevilla, H., Tarasow, F., & Luna, M. (2017). Educar en la era digital. Guadalajara: Pandora.

Tinto, V. (2012). Completando la universidad: Repensando la acción institucional. University of Chicago Press.

Vygotsky, L. S. (1978). El desarrollo de los procesos psicológicos superiores. Harvard University Press.

Zabala, A. (2007). La práctica educativa: Cómo enseñar. Graó.

Anexos

Anexo A - Instrumentos de Recolección de Datos: Encuestas

Encuesta Pre y Post Implementación

Encuesta para Estudiantes: Competencias y Percepciones del Aula Virtual

Instrucciones:

Por favor, complete este cuestionario indicando su nivel de acuerdo con cada afirmación o seleccionando la opción que mejor describa su experiencia. Sus respuestas serán utilizadas exclusivamente para evaluar la efectividad del aula virtual "Introducción a la Vida Universitaria".

Sección 1: Datos Demográficos

1. ¿Cuál es su edad?
    - o 22-25 años
    - o 25-35 años
    - o 35-45 años
    - o Más de 45 años.
2. ¿Cuál es su género?
    - o Femenino
    - o Masculino
    - o Otro
    - o Prefiero no responder

3. Antes de ingresar a la universidad, ¿había utilizado plataformas de aprendizaje virtual?
    - o Sí
    - o No

Sección 2: Competencias Digitales

Por favor, califique su nivel de acuerdo con las siguientes afirmaciones (1 = Nunca, 5 = Siempre):

1. Sé utilizar procesadores de texto (por ejemplo, Microsoft Word o Google Docs).
2. Puedo crear presentaciones con herramientas digitales (por ejemplo, PowerPoint o Canva).
3. Estoy familiarizado/a con la búsqueda de información en bases de datos académicas (por ejemplo Google Scholar/Académico, Scopus, Dialnet, Redalyc u otras bibliotecas virtuales).
4. Sé enviar correos electrónicos formales utilizando plataformas como Gmail o Outlook.

Sección 3: Habilidades Académicas

Por favor, califique su nivel de acuerdo con las siguientes afirmaciones (1 = Nunca, 5 = Siempre):

1. Sé cómo estructurar un trabajo académico siguiendo normas formales (por ejemplo, normas APA).
2. Puedo organizar mis tareas y priorizar actividades de forma eficiente.
3. Sé cómo hacer un esquema o mapa conceptual para resumir información.
4. Puedo identificar fuentes confiables de información en Internet.

Sección 4: Percepción de Confianza y Motivación Académica

Por favor, califique su nivel de acuerdo con las siguientes afirmaciones (1 = Nada de acuerdo, 5 = Totalmente de acuerdo):

1. Me siento preparado/a para enfrentar los desafíos de la vida universitaria.
2. Confío en mi capacidad para manejar herramientas digitales en el ámbito académico.
3. Considero que puedo adaptarme rápidamente al entorno universitario.
4. Estoy motivado/a para completar con éxito mi primer año en la universidad.

Aplicación

- Encuesta Pre: Se distribuye antes de que los estudiantes comiencen a usar el aula virtual.

- Encuesta Post: Se distribuye al finalizar el programa, para comparar los resultados con la encuesta inicial.

Anexo B - Instrumentos de recolección de datos: Entrevistas

Guía de Entrevistas Semiestructuradas

Guía para Entrevistas a Estudiantes sobre la Experiencia en el Aula Virtual

Instrucciones para el Entrevistador:

- Las entrevistas tendrán una duración aproximada de 30-45 minutos.
- Realice las preguntas en el orden indicado, pero permita que el entrevistado amplíe sus respuestas o aborde temas adicionales relacionados.

Bloque 1: Experiencias Previas con Tecnologías Educativas

1. Antes de usar el aula virtual, ¿qué experiencias había tenido con plataformas de aprendizaje en línea?

2. ¿Qué tan cómodo/a se sentía utilizando herramientas digitales para actividades académicas?

3. ¿Había participado previamente en algún programa de nivelación similar?

Bloque 2: Percepción del Diseño del Aula Virtual

4. ¿Cómo describiría su experiencia navegando por la plataforma del aula virtual?

5. ¿Qué opina sobre la organización de los módulos y las actividades?

6. ¿Hubo algún recurso o actividad que le resulta especialmente útil? ¿Por qué?

Bloque 3: Impacto en Competencias y Adaptación Académica

7. ¿Qué habilidades digitales cree que desarrolló durante el programa?

8. ¿Cómo influyó el aula virtual en su capacidad para organizar tareas y gestionar su tiempo?

9. ¿Considera que las actividades propuestas le ayudaron a entender mejor las exigencias de la vida universitaria?

Bloque 4: Sugerencias de Mejora

10. Si pudiera cambiar algo del aula virtual, ¿qué sería?

11. ¿Qué otros temas o recursos le hubieran gustado encontrar en los módulos?

12. ¿Recomendaría este programa a otros estudiantes? ¿Por qué?

Anexo C - Instrumentos de recolección de datos: Registros de interacción en la Plataforma Virtual

Propósito:

Analizar uso y participación en el aula virtual "Introducción a la Vida Universitaria".

Variables Monitoreadas:

1. Frecuencia de acceso: Número total de sesiones iniciadas por cada estudiante durante el programa.

2. Duración de las sesiones: Tiempo promedio (en minutos) que cada estudiante pasa interactuando con los contenidos de la plataforma.

3. Progreso en actividades: Porcentaje de actividades y módulos completados por estudiante.

4. Participación en foros:

   Número de mensajes publicados.

   Nivel de interacción (respuestas a mensajes de otros estudiantes).

5. Interacción con recursos: Estadísticas sobre el uso de materiales multimedia (por ejemplo, videos tutoriales descargados o visualizados).

Procedimiento:

El sistema de gestión del aprendizaje (LMS) recopila automáticamente los datos mediante herramientas integradas de análisis y seguimiento. Los informes generados incluirán gráficos y métricas clave para su interpretación.

Ejemplo de Formato de Registro:

Estudiante	Sesiones Iniciadas	Duración Promedio (min)	Módulos Completados (%)	Mensajes en Foros	Interacción con Recursos (%)
Estudiante A	12	35	100	5	85

Estudiante B	8	20	75	2	60
Estudiante C	15	40	100	8	90

Análisis:

Los datos recolectados permitirán identificar:

- Estudiantes con alta o baja interacción para diseñar estrategias de intervención.
- Módulos con mayores tasas de finalización, lo que refleja su eficacia.
- Áreas donde se necesita mejorar el diseño pedagógico o técnico.

Anexo D - Instrumentos de recolección de datos: Evaluaciones de desempeño académico

Propósito:

Medir el impacto del aula virtual en el desarrollo de competencias académicas y digitales de los estudiantes mediante la evaluación de actividades específicas realizadas dentro de la plataforma.

Tipos de Evaluaciones:

1. Cuestionarios de Evaluación Formativa:

- Formato: Preguntas de opción múltiple (evaluación de conocimientos), Preguntas de verdadero/falso (refuerzo de conceptos clave).

Ejemplo: "¿Cuál de las siguientes herramientas es más adecuada para la gestión de referencias bibliográficas?"

- a) Microsoft Excel
- b) Zotero
- c) Google Slides
- d) Adobe Reader

. Proyecto Individual:

- Objetivo: Evaluar la capacidad de los estudiantes para aplicar lo aprendido en un contexto práctico.
- Tarea: Elaborar un ensayo corto sobre un tema asignado, siguiendo las normas de formato académico (por ejemplo, normas APA).
- Criterios de evaluación:

  Organización y estructura del texto.

  Uso adecuado de herramientas digitales (formato, referencias).

  Argumentación y análisis crítico.

3. Proyecto Colaborativo:

- Objetivo: Fomentar el trabajo en equipo y la colaboración en entornos virtuales.

- Tarea: Crear un mapa conceptual en equipo sobre un tema relacionado con la vida universitaria (por ejemplo, "Estrategias para la gestión del tiempo en la universidad").
- Criterios de evaluación:

  Calidad visual y organizativa del mapa conceptual.

  Participación de todos los integrantes.

  Uso de herramientas colaborativas (por ejemplo, Google Slide, Padlet, Miro, etc.).

Rúbrica de Evaluación:

Criterio	**Nivel Excelente (4)**	**Nivel Satisfactorio (3)**	**Nivel Regular (2)**	**Nivel Deficiente (1)**
Organización y claridad	Información organizada y clara.	Estructura adecuada con pequeñas fallas.	Estructura poco clara.	Estructura confusa y desorganizada.
Uso de herramientas digitales	Herramientas empleadas eficazmente.	Herramientas empleadas con fallas menores.	Uso limitado de herramientas.	No empleó herramientas digitales.
Argumentación/ Participación	Ideas bien fundamentadas.	Ideas aceptables, pero poco detalladas.	Argumentos débiles.	Argumentación ausente o incoherente.
Cumplimiento de objetivos	Superó las expectativas del objetivo.	Cumplió con los objetivos.	Cumplió parcialmente.	No cumplió los objetivos.

Aplicación:

- Los cuestionarios serán automáticos y autocalificables.

- Los proyectos serán revisados por los docentes, quienes proporcionarán retroalimentación personalizada para fomentar el aprendizaje continuo.

Anexo E - Instrumentos de recolección de datos: Diarios reflexivos del estudiante

Propósito

El diario reflexivo tiene como objetivo recopilar información cualitativa sobre las experiencias de los estudiantes durante el desarrollo del programa en el aula virtual "Introducción a la Vida Universitaria". Este instrumento permite identificar las percepciones, aprendizajes, desafíos y sugerencias de los participantes, proporcionando datos valiosos para la mejora continua del proyecto.

Formato

Los estudiantes completarán un registro reflexivo al finalizar cada módulo del aula virtual. El diario incluirá preguntas abiertas que promuevan la introspección y el análisis personal de su proceso de aprendizaje.

Plantilla del Diario Reflexivo

Diario Reflexivo: Módulo [Número del Módulo]

Nombre del estudiante: _____

Fecha: _____

1. Reflexión sobre los aprendizajes adquiridos:

- ¿Qué conocimientos o habilidades considera que ha desarrollado durante este módulo?
- ¿Qué actividad o recurso del módulo le resultó más útil? ¿Por qué?

2. Identificación de desafíos:

- ¿Qué aspectos del módulo encontró más difíciles o desafiantes?
- ¿Cómo enfrentó esos desafíos? ¿Qué estrategias utilizó?

3. Conexión con su vida universitaria:

- ¿Cómo cree que lo aprendido en este módulo puede ayudarle en su transición al entorno universitario?
- ¿Ha aplicado alguna de las competencias desarrolladas en otras actividades académicas o personales?

4. Sugerencias de mejora:

- ¿Qué cambios realizaría en este módulo para hacerlo más efectivo o accesible?
- ¿Qué otros temas o actividades le gustarían que se incluyeran en el programa?

5. Valoración general del módulo:

Por favor, califique el módulo en una escala del 1 al 5 (1 = Muy insatisfecho/a, 5 = Muy satisfecho/a):

- Contenidos:
- Actividades:
- Recursos (videos, tutoriales, materiales):
- Organización general:

Comentario adicional: _____

Procedimiento

- Los diarios serán entregados en formato digital al finalizar cada módulo, a través de la plataforma del aula virtual.

- Los estudiantes tendrán libertad para expresar sus ideas de forma narrativa, sin limitaciones estrictas en el formato o la extensión, promoviendo así reflexiones auténticas y personales.

Análisis de los Datos

1. Categorización: los registros serán analizados para identificar patrones comunes en las respuestas, agrupándolos en categorías como aprendizajes destacados, desafíos recurrentes y sugerencias de mejora.

2. Identificación de tendencias: se observarán tendencias específicas en las percepciones de los estudiantes, como la valoración de ciertas actividades o la identificación de áreas problemáticas.

3. Integración en el informe final: los hallazgos cualitativos se integrarán con los datos cuantitativos para proporcionar una visión holística del impacto del aula virtual.